




## AFGANISTÁN


<b>NOMBRE DEL GRUPO</b>			
<b>NOMBRE DEL PROGRAMA</b>	RSP ANBP		
<b>TIPO DE PROGRAMA</b>	Unilateral		
<b>CONTEXTO</b>	Conflicto		
<b>ORGANISMO EJECUTOR</b>	ANBP		
<b>TIPO DE GUERRILLA O GRUPO</b>			
<b>CAMPAMENTOS PRINCIPALES</b>			
<b>CAMPAMENTOS SATÉLITES</b>			
<b>SUPERVISIÓN</b>			
<b>PERSONAL PARA DESARME</b>			
<b>FUERZAS ARMADAS</b>		<b>MILICIAS</b>	
<b>COMBATIENTES</b>	63000	<b>TOTAL</b>	63000
<b>MENORES</b>			
<b>ARMAS</b>	36537	<b>MINAS ANTIPERSONA</b>	
<b>EXPLOSIVOS (Kg)</b>			
<b>RELACIÓN ARMA POR COMBATIENTE</b>	0,57	<b>DESTRUCCIÓN DE ARMAS</b>	Parcial
<b>FECHAS</b>			
<b>INICIO DEL CONFLICTO</b>	1989	<b>INICIO DEL PROCESO</b>	2003
<b>TÉRMINO DEL PROCESO</b>	2008	<b>DURACIÓN DEL PROCESO</b>	2008
<b>DURACIÓN EL CONFLICTO</b>	19		
<b>PRESUPUESTO TOTAL</b>	246	<b>PRESUPUESTO POR COMBATIENTE</b>	3904,7
<b>POBLACIÓN EN MILLONES</b>	28,7	<b>AREA EN Km2</b>	652225
<b>FRONTERAS</b>	5529		
<b>PRESUPUESTO FFAA % PIB</b>	2,6	<b>TOTAL FFAA</b>	51000
<b>PIB (Miles de millones De dólares)</b>	30	<b>INGRESO PER CÁPITA (dólares)</b>	1045,2
<b>RELACIÓN INGRESO PER CAPITA FRENTE COSTO POR COMBATIENTE</b>	0,2	<b>DENSIDAD DE POBLACIÓN</b>	44
<b>RELACIÓN ÁREA CON COLOMBIA</b>	0,57	<b>FRONTERA POROSA</b>	Pakistán
<b>Km2 POR MIEMBRO FFAA</b>	12,8		


## ANGOLA


NOMBRE DEL GRUPO	UNITA		
NOMBRE DEL PROGRAMA	PGDR		
TIPO DE PROGRAMA	Bilateral		
CONTEXTO	Conflicto		
ORGANISMO EJECUTOR	JMC IRSEM		
TIPO DE GUERRILLA O GRUPO			
CAMPAMENTOS PRINCIPALES	27		
CAMPAMENTOS SATÉLITES	8		
SUPERVISIÓN	MDRP MONUA UNAVEM		
<b>PERSONAL PARA DESARME</b>			
FUERZAS ARMADAS		MILICIAS	105000
COMBATIENTES	33000	TOTAL	138000
MENORES			
ARMAS	33000	MINAS ANTIPERSONA	91000
EXPLOSIVOS (Kg)			
RELACIÓN ARMA POR COMBATIENTE	0,23	DESTRUCCIÓN DE ARMAS	Total
<b>FECHAS</b>			
INICIO DEL CONFLICTO	1975	INICIO DEL PROCESO	1991
TÉRMINO DEL PROCESO	2007	DURACIÓN DEL PROCESO	2007
DURACIÓN EL CONFLICTO	32		
PRESUPUESTO TOTAL	246,3	PRESUPUESTO POR COMBATIENTE	1784,7
POBLACIÓN EN MILLONES	10,6	AREA EN Km2	1246700
FRONTERAS	5198		
PRESUPUESTO FFAA % PIB	5,4	TOTAL FFAA	107000
PIB (Miles de millones De dólares)	53	INGRESO PER CÁPITA (dólares)	5000
RELACIÓN INGRESO PER CAPITA FRENTE COSTO POR COMBATIENTE	2,8	DENSIDAD DE POBLACIÓN	8,5
RELACIÓN ÁREA CON COLOMBIA	1,09	FRONTERA POROSA	Congo
Km2 POR MIEMBRO FFAA	11,6		


## BURUNDI


NOMBRE DEL GRUPO	Hutu y Tutsi		
NOMBRE DEL PROGRAMA	PNDDR		
TIPO DE PROGRAMA	Multilateral		
CONTEXTO	Post-conflicto		
ORGANISMO EJECUTOR	MONUC, CNDDR		
TIPO DE GUERRILLA O GRUPO	Etnopolítica		
CAMPAMENTOS PRINCIPALES	12 Concentración)		
CAMPAMENTOS SATÉLITES	5 (desarme)		
SUPERVISIÓN			
<b>PERSONAL PARA DESARME</b>			
FUERZAS ARMADAS	41000	MILICIAS	21400
COMBATIENTES	15500	TOTAL	77900
MENORES	3500		
ARMAS	5400	MINAS ANTIPERSONA	
EXPLOSIVOS (Kg)			
RELACIÓN ARMA POR COMBATIENTE	0,06	DESTRUCCIÓN DE ARMAS	Parcial
<b>FECHAS</b>			
INICIO DEL CONFLICTO	1993	INICIO DEL PROCESO	2004
TÉRMINO DEL PROCESO	2008	DURACIÓN DEL PROCESO	2008
DURACIÓN EL CONFLICTO	15		
PRESUPUESTO TOTAL	84,4	PRESUPUESTO POR COMBATIENTE	1083,4
POBLACIÓN EN MILLONES	6,2	AREA EN Km2	27830
FRONTERAS	974		
PRESUPUESTO FFAA % PIB	6	TOTAL FFAA	35000
PIB (Miles de millones De dólares)	4	INGRESO PER CÁPITA (dólares)	645,16
RELACIÓN INGRESO PER CAPITA FRENTE COSTO POR COMBATIENTE	0,5	DENSIDAD DE POBLACIÓN	222,78
RELACIÓN ÁREA CON COLOMBIA	0,02	FRONTERA POROSA	Ruanda
Km2 POR MIEMBRO FFAA	0,8		

<b>CHAD</b>			
NOMBRE DEL GRUPO	FUC		
NOMBRE DEL PROGRAMA	PNDR		
TIPO DE PROGRAMA	Bilateral		
CONTEXTO	Seguridad Nacional		
ORGANISMO EJECUTOR	CNR		
TIPO DE GUERRILLA O GRUPO			
CAMPAMENTOS PRINCIPALES			
CAMPAMENTOS SATÉLITES			
SUPERVISIÓN			
<b>PERSONAL PARA DESARME</b>			
FUERZAS ARMADAS		MILICIAS	
COMBATIENTES	9000	TOTAL	9000
MENORES	300		
ARMAS		MINAS ANTIPERSONA	
EXPLOSIVOS (Kg)			
RELACIÓN ARMA POR COMBATIENTE		DESTRUCCIÓN DE ARMAS Conservación	
<b>FECHAS</b>			
INICIO DEL CONFLICTO	1999	INICIO DEL PROCESO	2005
TÉRMINO DEL PROCESO	2010	DURACIÓN DEL PROCESO	2010
DURACIÓN EL CONFLICTO	11		
PRESUPUESTO TOTAL	10	PRESUPUESTO POR COMBATIENTE	1111,1
POBLACIÓN EN MILLONES	9,8	AREA EN Km2	1284000
FRONTERAS			
PRESUPUESTO FFAA % PIB	4,2	TOTAL FFAA	25350
PIB (Miles de millones De dólares)	13,98	INGRESO PER CÁPITA (dólares)	1426,5
RELACIÓN INGRESO PER CAPITA FRENTE COSTO POR COMBATIENTE	1,2	DENSIDAD DE POBLACIÓN 7,63	
RELACIÓN ÁREA CON COLOMBIA	1,12	FRONTERA POROSA	Libia
Km2 POR MIEMBRO FFAA	50,6		


<b>COLOMBIA (AUC)</b>			
NOMBRE DEL GRUPO	AUC		
NOMBRE DEL PROGRAMA	PRVC		
TIPO DE PROGRAMA	Unilateral		
CONTEXTO	Conflicto		
ORGANISMO EJECUTOR	ACP, ACR		
TIPO DE GUERRILLA O GRUPO			
CAMPAMENTOS PRINCIPALES	36		
CAMPAMENTOS SATÉLITES			
SUPERVISIÓN	MAPP-OEA		
<b>PERSONAL PARA DESARME</b>			
FUERZAS ARMADAS		MILICIAS	
COMBATIENTES	31671	TOTAL	31671
MENORES	2200		
ARMAS	18051	MINAS ANTIPERSONA	
EXPLOSIVOS (Kg)			
RELACIÓN ARMA POR COMBATIENTE	0,56	DESTRUCCIÓN DE ARMAS	Parcial
<b>FECHAS</b>			
INICIO DEL CONFLICTO	1990	INICIO DEL PROCESO	2003
TÉRMINO DEL PROCESO	2008	DURACIÓN DEL PROCESO	2008
DURACIÓN EL CONFLICTO	18		
PRESUPUESTO TOTAL	245	PRESUPUESTO POR COMBATIENTE	7735,7
POBLACIÓN EN MILLONES	41,6	AREA EN Km2	1141748
FRONTERAS	6342		
PRESUPUESTO FFAA % PIB	3,4	TOTAL FFAA	254259
PIB (Miles de millones De dólares)	263,2	INGRESO PER CÁPITA (dólares)	6326,9
RELACIÓN INGRESO PER CAPITA FRENTE COSTO POR COMBATIENTE	0,8	DENSIDAD DE POBLACIÓN	36,43
RELACIÓN ÁREA CON COLOMBIA	1	FRONTERA POROSA	Venezuela
Km2 POR MIEMBRO FFAA	4,5		

<b>COSTA DE MARFIL</b>			
NOMBRE DEL GRUPO	Forces Nouvelles		
NOMBRE DEL PROGRAMA	PNRRC		
TIPO DE PROGRAMA	Bilateral		
CONTEXTO	Post-conflicto		
ORGANISMO EJECUTOR	PNRRC		
TIPO DE GUERRILLA O GRUPO			
CAMPAMENTOS PRINCIPALES	6		
CAMPAMENTOS SATÉLITES			
SUPERVISIÓN	ONUCI		
<b>PERSONAL PARA DESARME</b>			
FUERZAS ARMADAS			MILICIAS
COMBATIENTES	42500		TOTAL 42500
MENORES	3000		
ARMAS	2121		MINAS ANTIPERSONA
EXPLOSIVOS (Kg)			
RELACIÓN ARMA POR COMBATIENTE	0,04		DESTRUCCIÓN DE ARMAS Total
<b>FECHAS</b>			
INICIO DEL CONFLICTO	2002		INICIO DEL PROCESO 2002
TÉRMINO DEL PROCESO	2007		DURACIÓN DEL PROCESO 2007
DURACIÓN EL CONFLICTO	5		
PRESUPUESTO TOTAL	40		PRESUPUESTO POR COMBATIENTE 941,17
POBLACIÓN EN MILLONES	18		AREA EN Km2 322462
FRONTERAS	3110		
PRESUPUESTO FFAA % PIB	1,6		TOTAL FFAA 17050
PIB (Miles de millones De dólares)	32,85		INGRESO PER CÁPITA (dólares) 1825
RELACIÓN INGRESO PER CAPITA FRENTE COSTO POR COMBATIENTE	1,9		DENSIDAD DE POBLACIÓN 55,82
RELACIÓN ÁREA CON COLOMBIA	0,28		FRONTERA POROSA
Km2 POR MIEMBRO FFAA	18,9		

<b>RD CONGO</b>			
NOMBRE DEL GRUPO	FARDC		
NOMBRE DEL PROGRAMA	PNDDR		
TIPO DE PROGRAMA	Bilateral		
CONTEXTO	Post-conflicto		
ORGANISMO EJECUTOR	CONADER		
TIPO DE GUERRILLA O GRUPO			
CAMPAMENTOS PRINCIPALES			
CAMPAMENTOS SATÉLITES			
SUPERVISIÓN			
<b>PERSONAL PARA DESARME</b>			
FUERZAS ARMADAS		MILICIAS	
COMBATIENTES	30000	TOTAL	30000
MENORES			
ARMAS	6500	MINAS ANTIPERSONA	
EXPLOSIVOS (Kg)			
RELACIÓN ARMA POR COMBATIENTE	0,21	DESTRUCCIÓN DE ARMAS	
<b>FECHAS</b>			
INICIO DEL CONFLICTO	1998	INICIO DEL PROCESO	2005
TÉRMINO DEL PROCESO	2008	DURACIÓN DEL PROCESO	2008
DURACIÓN EL CONFLICTO	10		
PRESUPUESTO TOTAL	25	PRESUPUESTO POR COMBATIENTE	833,33
POBLACIÓN EN MILLONES	60	AREA EN Km2	2345410
FRONTERAS	10745		
PRESUPUESTO FFAA % PIB	2,5	TOTAL FFAA	10000
PIB (Miles de millones De dólares)	40,67	INGRESO PER CÁPITA (dólares)	677,83
RELACIÓN INGRESO PER CAPITA FRENTE COSTO POR COMBATIENTE	0,8	DENSIDAD DE POBLACIÓN	25,58
RELACIÓN ÁREA CON COLOMBIA	2,05	FRONTERA POROSA	Angola
Km2 POR MIEMBRO FFAA	234,5		

<b>REPÚBLICA CENTRAL AFRICANA</b>			
NOMBRE DEL GRUPO	APRD, UFR		
NOMBRE DEL PROGRAMA	PRAC		
TIPO DE PROGRAMA	Bilateral		
CONTEXTO	Post-conflicto		
ORGANISMO EJECUTOR	CNDDR		
TIPO DE GUERRILLA O GRUPO			
CAMPAMENTOS PRINCIPALES			
CAMPAMENTOS SATÉLITES			
SUPERVISIÓN			
<b>PERSONAL PARA DESARME</b>			
FUERZAS ARMADAS			MILICIAS
COMBATIENTES	7565	TOTAL	7565
MENORES			
ARMAS			MINAS ANTIPERSONA
EXPLOSIVOS (Kg)			
RELACIÓN ARMA POR COMBATIENTE			DESTRUCCIÓN DE ARMAS
<b>FECHAS</b>			
INICIO DEL CONFLICTO	2003	INICIO DEL PROCESO	2004
TÉRMINO DEL PROCESO	2007	DURACIÓN DEL PROCESO	2007
DURACIÓN EL CONFLICTO	4		
PRESUPUESTO TOTAL	13,22	PRESUPUESTO POR COMBATIENTE	1747,5
POBLACIÓN EN MILLONES	3,7	AREA EN Km2	62984
FRONTERAS	5203		
PRESUPUESTO FFAA % PIB	1	TOTAL FFAA	3150
PIB (Miles de millones De dólares)	4,25	INGRESO PER CÁPITA (dólares)	1148,6
RELACIÓN INGRESO PER CAPITA FRENTE COSTO POR COMBATIENTE	0,6	DENSIDAD DE POBLACIÓN	58,74
RELACIÓN ÁREA CON COLOMBIA	0,05	FRONTERA POROSA	Sudán
Km2 POR MIEMBRO FFAA	19,99		


## ERITREA

NOMBRE DEL GRUPO	Soldados		
NOMBRE DEL PROGRAMA	(E)DRP		
TIPO DE PROGRAMA			
CONTEXTO	Conflicto		
ORGANISMO EJECUTOR	NCDRP, PNUD, BM		
TIPO DE GUERRILLA O GRUPO			
CAMPAMENTOS PRINCIPALES			
CAMPAMENTOS SATÉLITES			
SUPERVISIÓN			
<b>PERSONAL PARA DESARME</b>			
FUERZAS ARMADAS		MILICIAS	
COMBATIENTES	200000	TOTAL	200000
MENORES			
ARMAS		MINAS ANTIPERSONA	
EXPLOSIVOS (Kg)			
RELACIÓN ARMA POR COMBATIENTE		DESTRUCCIÓN DE ARMAS	Conservación
<b>FECHAS</b>			
INICIO DEL CONFLICTO	1998	INICIO DEL PROCESO	2002
TÉRMINO DEL PROCESO	2008	DURACIÓN DEL PROCESO	2008
DURACIÓN EL CONFLICTO	10		
PRESUPUESTO TOTAL	197,2	PRESUPUESTO POR COMBATIENTE	986
POBLACIÓN EN MILLONES	4,4	AREA EN Km2	121320
FRONTERAS	1630		
PRESUPUESTO FFAA % PIB	12	TOTAL FFAA	201750
PIB (Miles de millones De dólares)	3,3	INGRESO PER CÁPITA (dólares)	750
RELACIÓN INGRESO PER CAPITA FRENTE COSTO POR COMBATIENTE	0,7	DENSIDAD DE POBLACIÓN	36,26
RELACIÓN ÁREA CON COLOMBIA	0,1	FRONTERA POROSA	Sudán
Km2 POR MIEMBRO FFAA	0,6		


## EL SALVADOR

NOMBRE DEL GRUPO	FMLN		
NOMBRE DEL PROGRAMA			
TIPO DE PROGRAMA	Unilateral		
CONTEXTO			
ORGANISMO EJECUTOR	COPAZ		
TIPO DE GUERRILLA O GRUPO			
CAMPAMENTOS PRINCIPALES			
CAMPAMENTOS SATÉLITES			
SUPERVISIÓN	ONUSAL		
<b>PERSONAL PARA DESARME</b>			
FUERZAS ARMADAS		MILICIAS	
COMBATIENTES	11000	TOTAL	11000
MENORES			
ARMAS	10200	MINAS ANTIPERSONA	
EXPLOSIVOS (Kg)			
RELACIÓN ARMA POR COMBATIENTE	0,92	DESTRUCCIÓN DE ARMAS	
<b>FECHAS</b>			
INICIO DEL CONFLICTO	1980	INICIO DEL PROCESO	1984
TÉRMINO DEL PROCESO	1994	DURACIÓN DEL PROCESO	1994
DURACIÓN EL CONFLICTO	14		
PRESUPUESTO TOTAL		PRESUPUESTO POR COMBATIENTE	
POBLACIÓN EN MILLONES	6	AREA EN Km2	21045
FRONTERAS	545		
PRESUPUESTO FFAA % PIB	0,9	TOTAL FFAA	15000
PIB (Miles de millones De dólares)	18	INGRESO PER CÁPITA (dólares)	3000
RELACIÓN INGRESO PER CAPITA FRENTE COSTO POR COMBATIENTE		DENSIDAD DE POBLACIÓN	285,1
RELACIÓN ÁREA CON COLOMBIA	0,01	FRONTERA POROSA	
Km2 POR MIEMBRO FFAA	1,4		

## FILIPINAS

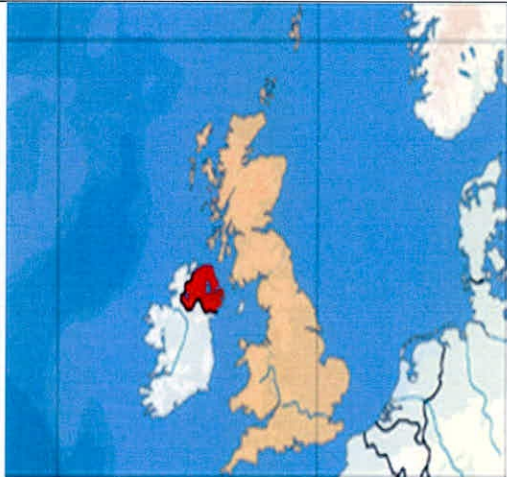
NOMBRE DEL GRUPO	MNLF		
NOMBRE DEL PROGRAMA			
TIPO DE PROGRAMA			
CONTEXTO			
ORGANISMO EJECUTOR			
TIPO DE GUERRILLA O GRUPO			
CAMPAMENTOS PRINCIPALES			
CAMPAMENTOS SATÉLITES			
SUPERVISIÓN			
<b>PERSONAL PARA DESARME</b>			
FUERZAS ARMADAS		MILICIAS	
COMBATIENTES	10000	TOTAL	10000
MENORES			
ARMAS	4874	MINAS ANTIPERSONA	
EXPLOSIVOS (Kg)			
RELACIÓN ARMA POR COMBATIENTE	0,48	DESTRUCCIÓN DE ARMAS	
<b>FECHAS</b>			
INICIO DEL CONFLICTO	1972	INICIO DEL PROCESO	1993
TÉRMINO DEL PROCESO	1996	DURACIÓN DEL PROCESO	1996
DURACIÓN EL CONFLICTO	24		
PRESUPUESTO TOTAL		PRESUPUESTO POR COMBATIENTE	
POBLACIÓN EN MILLONES	81	AREA EN Km2	300000
FRONTERAS			
PRESUPUESTO FFAA % PIB	1	TOTAL FFAA	
PIB (Miles de millones De dólares)	282	INGRESO PER CÁPITA (dólares)	3481,4
RELACIÓN INGRESO PER CAPITA FRENTE COSTO POR COMBATIENTE		DENSIDAD DE POBLACIÓN	270
RELACIÓN ÁREA CON COLOMBIA	0,26	FRONTERA POROSA	
Km2 POR MIEMBRO FFAA			


## GUATEMALA

NOMBRE DEL GRUPO	URNG		
NOMBRE DEL PROGRAMA			
TIPO DE PROGRAMA	Unilateral		
CONTEXTO			
ORGANISMO EJECUTOR			
TIPO DE GUERRILLA O GRUPO			
CAMPAMENTOS PRINCIPALES			
CAMPAMENTOS SATÉLITES			
SUPERVISIÓN	MINUGUA		
<b>PERSONAL PARA DESARME</b>			
FUERZAS ARMADAS		MILICIAS	
COMBATIENTES	3000	TOTAL	3000
MENORES			
ARMAS	1824	MINAS ANTIPERSONA	
EXPLOSIVOS (Kg)			
RELACIÓN ARMA POR COMBATIENTE	0,6	DESTRUCCIÓN DE ARMAS	
<b>FECHAS</b>			
INICIO DEL CONFLICTO	1960	INICIO DEL PROCESO	1985
TÉRMINO DEL PROCESO	1996	DURACIÓN DEL PROCESO	1996
DURACIÓN EL CONFLICTO	36		
PRESUPUESTO TOTAL		PRESUPUESTO POR COMBATIENTE	
POBLACIÓN EN MILLONES	12,5	AREA EN Km2	108889
FRONTERAS	1687		
PRESUPUESTO FFAA % PIB	0,7	TOTAL FFAA	31000
PIB (Miles de millones De dólares)	47,9	INGRESO PER CÁPITA (dólares)	3832
RELACIÓN INGRESO PER CAPITA FRENTE COSTO POR COMBATIENTE		DENSIDAD DE POBLACIÓN	114,79
RELACIÓN ÁREA CON COLOMBIA	0,09	FRONTERA POROSA	
Km2 POR MIEMBRO FFAA	3,5		

<b>INDONESIA</b>			
NOMBRE DEL GRUPO	GAM ACEH		
NOMBRE DEL PROGRAMA	DDR		
TIPO DE PROGRAMA	Unilateral		
CONTEXTO			
ORGANISMO EJECUTOR	AMM, Gobierno, BAPPENAS		
TIPO DE GUERRILLA O GRUPO			
CAMPAMENTOS PRINCIPALES			
CAMPAMENTOS SATÉLITES			
SUPERVISIÓN	AMM		
<b>PERSONAL PARA DESARME</b>			
FUERZAS ARMADAS			MILICIAS
COMBATIENTES	3000		TOTAL 3000
MENORES			
ARMAS	840		MINAS ANTIPERSONA
EXPLOSIVOS (Kg)			
RELACIÓN ARMA POR COMBATIENTE	0,28		DESTRUCCIÓN DE ARMAS Total
<b>FECHAS</b>			
INICIO DEL CONFLICTO	1976		INICIO DEL PROCESO 2005
TÉRMINO DEL PROCESO	2009		DURACIÓN DEL PROCESO 2009
DURACIÓN EL CONFLICTO	33		
PRESUPUESTO TOTAL	130		PRESUPUESTO POR COMBATIENTE 43333
POBLACIÓN EN MILLONES	241,9		AREA EN Km2 1919440
FRONTERAS	2830		
PRESUPUESTO FFAA % PIB	3		TOTAL FFAA 302000
PIB (Miles de millones De dólares)	869,7		INGRESO PER CÁPITA (dólares) 3595,2
RELACIÓN INGRESO PER CAPITA FRENTE COSTO POR COMBATIENTE	0		DENSIDAD DE POBLACIÓN 126,02
RELACIÓN ÁREA CON COLOMBIA	1,68		FRONTERA POROSA
Km2 POR MIEMBRO FFAA	6,36		


## IRLANDA


NOMBRE DEL GRUPO	IRA		
NOMBRE DEL PROGRAMA	Decommssioning		
TIPO DE PROGRAMA	Unilateral		
CONTEXTO			
ORGANISMO EJECUTOR	IICD		
TIPO DE GUERRILLA O GRUPO			
CAMPAMENTOS PRINCIPALES			
CAMPAMENTOS SATÉLITES			
SUPERVISIÓN			
<b>PERSONAL PARA DESARME</b>			
FUERZAS ARMADAS		MILICIAS	
COMBATIENTES	1500	TOTAL	1500
MENORES			
ARMAS	1000	MINAS ANTIPERSONA	
EXPLOSIVOS (Kg)	3000		
RELACIÓN ARMA POR COMBATIENTE	0,66	DESTRUCCIÓN DE ARMAS	Total
<b>FECHAS</b>			
INICIO DEL CONFLICTO	1969	INICIO DEL PROCESO	1998
TÉRMINO DEL PROCESO	2002	DURACIÓN DEL PROCESO	2002
DURACIÓN EL CONFLICTO	33		
PRESUPUESTO TOTAL		PRESUPUESTO POR COMBATIENTE	
POBLACIÓN EN MILLONES	3,7	AREA EN Km2	70273
FRONTERAS	360		
PRESUPUESTO FFAA % PIB	0,9	TOTAL FFAA	11000
PIB (Miles de millones De dólares)	73,7	INGRESO PER CÁPITA (dólares)	19918
RELACIÓN INGRESO PER CAPITA FRENTE COSTO POR COMBATIENTE		DENSIDAD DE POBLACIÓN	52,65
RELACIÓN ÁREA CON COLOMBIA	0,06	FRONTERA POROSA	
Km2 POR MIEMBRO FFAA	6,39		

<b>LIBERIA</b>			
NOMBRE DEL GRUPO	LURD, MODEL		
NOMBRE DEL PROGRAMA	DDRR		
TIPO DE PROGRAMA	Multilateral		
CONTEXTO			
ORGANISMO EJECUTOR	NCDDRR		
TIPO DE GUERRILLA O GRUPO			
CAMPAMENTOS PRINCIPALES	8		
CAMPAMENTOS SATÉLITES			
SUPERVISIÓN	UNOMIL		
<b>PERSONAL PARA DESARME</b>			
FUERZAS ARMADAS			MILICIAS
COMBATIENTES	100000		TOTAL 100000
MENORES			
ARMAS	30646		MINAS ANTIPERSONA
EXPLOSIVOS (Kg)			
RELACIÓN ARMA POR COMBATIENTE	0,3		DESTRUCCIÓN DE ARMAS Total
<b>FECHAS</b>			
INICIO DEL CONFLICTO	1989		INICIO DEL PROCESO 2003
TÉRMINO DEL PROCESO	2008		DURACIÓN DEL PROCESO 2008
DURACIÓN EL CONFLICTO	19		
PRESUPUESTO TOTAL	110		PRESUPUESTO POR COMBATIENTE 1100
POBLACIÓN EN MILLONES	3,3		AREA EN Km2 111370
FRONTERAS	1585		
PRESUPUESTO FFAA % PIB	1,3		TOTAL FFAA 2400
PIB (Miles de millones De dólares)	3,26		INGRESO PER CÁPITA (dólares) 987,87
RELACIÓN INGRESO PER CAPITA FRENTE COSTO POR COMBATIENTE	0,8		DENSIDAD DE POBLACIÓN 29,63
RELACIÓN ÁREA CON COLOMBIA	0,09		FRONTERA POROSA Sierra Leona
Km2 POR MIEMBRO FFAA	46,4		


<b>NEPAL</b>			
NOMBRE DEL GRUPO	CNP		
NOMBRE DEL PROGRAMA	AMMAA		
TIPO DE PROGRAMA	Multilateral		
CONTEXTO			
ORGANISMO EJECUTOR	JMCC		
TIPO DE GUERRILLA O GRUPO	Maoista		
CAMPAMENTOS PRINCIPALES	7		
CAMPAMENTOS SATÉLITES	21		
SUPERVISIÓN	ONU		
<b>PERSONAL PARA DESARME</b>			
FUERZAS ARMADAS		MILICIAS	
COMBATIENTES	20000	TOTAL	20000
MENORES			
ARMAS	3475	MINAS ANTIPERSONA	
EXPLOSIVOS (Kg)			
RELACIÓN ARMA POR COMBATIENTE	0,17	DESTRUCCIÓN DE ARMAS	
			Por definir
<b>FECHAS</b>			
INICIO DEL CONFLICTO	1996	INICIO DEL PROCESO	2007
TÉRMINO DEL PROCESO	2011	DURACIÓN DEL PROCESO	2011
DURACIÓN EL CONFLICTO	15		
PRESUPUESTO TOTAL	50	PRESUPUESTO POR COMBATIENTE	2500
POBLACIÓN EN MILLONES	28,7	AREA EN Km2	140800
FRONTERAS	2926		
PRESUPUESTO FFAA % PIB	1,6	TOTAL FFAA	69000
PIB (Miles de millones De dólares)	29,29	INGRESO PER CÁPITA (dólares)	1020,5
RELACIÓN INGRESO PER CAPITA FRENTE COSTO POR COMBATIENTE	0,4	DENSIDAD DE POBLACIÓN	
			203,83
RELACIÓN ÁREA CON COLOMBIA	0,12	FRONTERA POROSA	India
Km2 POR MIEMBRO FFAA	2,04		


## NICARAGUA

NOMBRE DEL GRUPO	CONTRAS		
NOMBRE DEL PROGRAMA			
TIPO DE PROGRAMA	Unilateral		
CONTEXTO			
ORGANISMO EJECUTOR			
TIPO DE GUERRILLA O GRUPO			
CAMPAMENTOS PRINCIPALES			
CAMPAMENTOS SATÉLITES			
SUPERVISIÓN			
<b>PERSONAL PARA DESARME</b>			
FUERZAS ARMADAS		MILICIAS	
COMBATIENTES	23000	TOTAL	23000
MENORES			
ARMAS	17000	MINAS ANTIPERSONA	
EXPLOSIVOS (Kg)			
RELACIÓN ARMA POR COMBATIENTE	0,73	DESTRUCCIÓN DE ARMAS	
<b>FECHAS</b>			
INICIO DEL CONFLICTO	1980	INICIO DEL PROCESO	1988
TÉRMINO DEL PROCESO	1990	DURACIÓN DEL PROCESO	1990
DURACIÓN EL CONFLICTO	10		
PRESUPUESTO TOTAL		PRESUPUESTO POR COMBATIENTE	
POBLACIÓN EN MILLONES	4,8	AREA EN Km2	130370
FRONTERAS	1231		
PRESUPUESTO FFAA % PIB	1,2	TOTAL FFAA	14000
PIB (Miles de millones De dólares)	12,5	INGRESO PER CÁPITA (dólares)	2604,1
RELACIÓN INGRESO PER CAPITA FRENTE COSTO POR COMBATIENTE		DENSIDAD DE POBLACIÓN	36,81
RELACIÓN ÁREA CON COLOMBIA	0,11	FRONTERA POROSA	
Km2 POR MIEMBRO FFAA	9,31		


<b>NIGERIA</b>			
NOMBRE DEL GRUPO	MEND		
NOMBRE DEL PROGRAMA			
TIPO DE PROGRAMA			
CONTEXTO			
ORGANISMO EJECUTOR			
TIPO DE GUERRILLA O GRUPO			
CAMPAMENTOS PRINCIPALES			
CAMPAMENTOS SATÉLITES			
SUPERVISIÓN			
<b>PERSONAL PARA DESARME</b>			
FUERZAS ARMADAS		MILICIAS	
COMBATIENTES	20000	TOTAL	20000
MENORES			
ARMAS	2700	MINAS ANTIPERSONA	
EXPLOSIVOS (Kg)			
RELACIÓN ARMA POR COMBATIENTE	0,13	DESTRUCCIÓN DE ARMAS	
<b>FECHAS</b>			
INICIO DEL CONFLICTO	1994	INICIO DEL PROCESO	2008
TÉRMINO DEL PROCESO	2010	DURACIÓN DEL PROCESO	2010
DURACIÓN EL CONFLICTO	16		
PRESUPUESTO TOTAL		PRESUPUESTO POR COMBATIENTE	
POBLACIÓN EN MILLONES	155,2	AREA EN Km2	923768
FRONTERAS	4047		
PRESUPUESTO FFAA % PIB	1,5	TOTAL FFAA	67000
PIB (Miles de millones De dólares)	377,9	INGRESO PER CÁPITA (dólares)	2434,9
RELACIÓN INGRESO PER CAPITA FRENTE COSTO POR COMBATIENTE		DENSIDAD DE POBLACIÓN	168
RELACIÓN ÁREA CON COLOMBIA	0,8	FRONTERA POROSA	
Km2 POR MIEMBRO FFAA	13,78		

## RUANDA


NOMBRE DEL GRUPO	FDLR,ARP		
NOMBRE DEL PROGRAMA	RDRP		
TIPO DE PROGRAMA	Multilateral		
CONTEXTO			
ORGANISMO EJECUTOR	RDRC		
TIPO DE GUERRILLA O GRUPO			
CAMPAMENTOS PRINCIPALES			
CAMPAMENTOS SATÉLITES			
SUPERVISIÓN			
<b>PERSONAL PARA DESARME</b>			
FUERZAS ARMADAS		MILICIAS	
COMBATIENTES	36000	TOTAL	36000
MENORES			
ARMAS	6000	MINAS ANTIPERSONA	
EXPLOSIVOS (Kg)			
RELACIÓN ARMA POR COMBATIENTE	0,16	DESTRUCCIÓN DE ARMAS	Total
<b>FECHAS</b>			
INICIO DEL CONFLICTO	1994	INICIO DEL PROCESO	2001
TÉRMINO DEL PROCESO	2008	DURACIÓN DEL PROCESO	2008
DURACIÓN EL CONFLICTO	14		
PRESUPUESTO TOTAL	67,6	PRESUPUESTO POR COMBATIENTE	1877,7
POBLACIÓN EN MILLONES	7,3	AREA EN Km2	26338
FRONTERAS	893		
PRESUPUESTO FFAA % PIB	3,1	TOTAL FFAA	33000
PIB (Miles de millones De dólares)	7,2	INGRESO PER CÁPITA (dólares)	986,3
RELACIÓN INGRESO PER CAPITA FRENTE COSTO POR COMBATIENTE	0,5	DENSIDAD DE POBLACIÓN	277,16
RELACIÓN ÁREA CON COLOMBIA	0,02	FRONTERA POROSA	
Km2 POR MIEMBRO FFAA	0,79		

<b>SUDÁN</b>			
NOMBRE DEL GRUPO	SLM, SSDF		
NOMBRE DEL PROGRAMA	IDDRP		
TIPO DE PROGRAMA	Multilateral		
CONTEXTO			
ORGANISMO EJECUTOR	NCDDR, NSDDRC		
TIPO DE GUERRILLA O GRUPO			
CAMPAMENTOS PRINCIPALES			
CAMPAMENTOS SATÉLITES			
SUPERVISIÓN			
<b>PERSONAL PARA DESARME</b>			
FUERZAS ARMADAS		MILICIAS	
COMBATIENTES	180000	TOTAL	180000
MENORES			
ARMAS		MINAS ANTIPERSONA	
EXPLOSIVOS (Kg)			
RELACIÓN ARMA POR COMBATIENTE		DESTRUCCIÓN DE ARMAS	Conservación
<b>FECHAS</b>			
INICIO DEL CONFLICTO	2003	INICIO DEL PROCESO	2009
TÉRMINO DEL PROCESO	2012	DURACIÓN DEL PROCESO	2012
DURACIÓN EL CONFLICTO	9		
PRESUPUESTO TOTAL	600	PRESUPUESTO POR COMBATIENTE	3333,3
POBLACIÓN EN MILLONES	41	AREA EN Km2	1886068
FRONTERAS	6751		
PRESUPUESTO FFAA % PIB	3	TOTAL FFAA	109300
PIB (Miles de millones De dólares)	92,52	INGRESO PER CÁPITA (dólares)	2256,5
RELACIÓN INGRESO PER CAPITA FRENTE COSTO POR COMBATIENTE	0,6	DENSIDAD DE POBLACIÓN	21,74
RELACIÓN ÁREA CON COLOMBIA	1,65	FRONTERA POROSA	
Km2 POR MIEMBRO FFAA	17,25		

## SIERRA LEONA

NOMBRE DEL GRUPO	RUF		
NOMBRE DEL PROGRAMA			
TIPO DE PROGRAMA			
CONTEXTO			
ORGANISMO EJECUTOR			
TIPO DE GUERRILLA O GRUPO			
CAMPAMENTOS PRINCIPALES			
CAMPAMENTOS SATÉLITES			
SUPERVISIÓN	UNOMSIL		
<b>PERSONAL PARA DESARME</b>			
FUERZAS ARMADAS		MILICIAS	
COMBATIENTES	72500	TOTAL	72500
MENORES			
ARMAS	42300	MINAS ANTIPERSONA	
EXPLOSIVOS (Kg)			
RELACIÓN ARMA POR COMBATIENTE	0,58	DESTRUCCIÓN DE ARMAS	
<b>FECHAS</b>			
INICIO DEL CONFLICTO	1991	INICIO DEL PROCESO	1998
TÉRMINO DEL PROCESO	2000	DURACIÓN DEL PROCESO	2000
DURACIÓN EL CONFLICTO	9		
PRESUPUESTO TOTAL		PRESUPUESTO POR COMBATIENTE	
POBLACIÓN EN MILLONES	5,6	ÁREA EN Km2	71740
FRONTERAS	958		
PRESUPUESTO FFAA % PIB	1,5	TOTAL FFAA	
PIB (Miles de millones De dólares)	2,8	INGRESO PER CÁPITA (dólares)	500
RELACIÓN INGRESO PER CAPITA FRENTE COSTO POR COMBATIENTE		DENSIDAD DE POBLACIÓN	78,05
RELACIÓN ÁREA CON COLOMBIA	0,06	FRONTERA POROSA	
Km2 POR MIEMBRO FFAA			

## UGANDA

NOMBRE DEL GRUPO	NRA, LRA		
NOMBRE DEL PROGRAMA	Ley de Amnistía		
TIPO DE PROGRAMA	Multilateral		
CONTEXTO			
ORGANISMO EJECUTOR	Comisión Amnistía		
TIPO DE GUERRILLA O GRUPO			
CAMPAMENTOS PRINCIPALES			
CAMPAMENTOS SATÉLITES			
SUPERVISIÓN			
<b>PERSONAL PARA DESARME</b>			
FUERZAS ARMADAS	MILICIAS		
COMBATIENTES	22000	TOTAL	22000
MENORES			
ARMAS	MINAS ANTIPERSONA		
EXPLOSIVOS (Kg)			
RELACIÓN ARMA POR COMBATIENTE	DESTRUCCIÓN DE ARMAS		
<b>FECHAS</b>			
INICIO DEL CONFLICTO	1989	INICIO DEL PROCESO	2000
TÉRMINO DEL PROCESO	2010	DURACIÓN DEL PROCESO	2010
DURACIÓN EL CONFLICTO	21		
PRESUPUESTO TOTAL	15	PRESUPUESTO POR COMBATIENTE	681,81
POBLACIÓN EN MILLONES	23,3	AREA EN Km2	236040
FRONTERAS	2698		
PRESUPUESTO FFAA % PIB	2,1	TOTAL FFAA	45000
PIB (Miles de millones De dólares)	26,2	INGRESO PER CÁPITA (dólares)	1124,4
RELACIÓN INGRESO PER CAPITA FRENTE COSTO POR COMBATIENTE	1,6	DENSIDAD DE POBLACIÓN	98,71
RELACIÓN ÁREA CON COLOMBIA	0,2	FRONTERA POROSA	Congo
Km2 POR MIEMBRO FFAA	5,24		