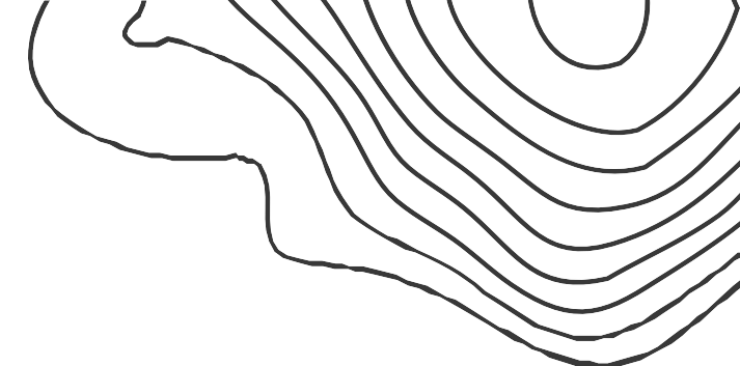




Así AVANZAMOS



UNIDAD DE BÚSQUEDA
DE PERSONAS DADAS POR DESAPARECIDAS




SISTEMA DE SEGUIMIENTO Y MONITOREO A LA PLANEACIÓN PARA LA BÚSQUEDA

Boletín Estadístico Regional Norte

Trimestre

Enero - Marzo / 2025



CONTENIDO

| | | |
|-------|--|----|
| I. | Presentación | 3 |
| II. | Notas Técnicas | 4 |
| III. | Notas Aclaratorias | 5 |
| IV. | Cifras Nacionales | 6 |
| V. | Cifras Regional Norte | 12 |
| VI | Cifras GITT - Atlántico | 15 |
| 6.1. | Cifras Planes Regionales de Búsqueda | 20 |
| VII | Cifras GITT - Cesar | 22 |
| 7.1. | Cifras Planes Regionales de Búsqueda | 27 |
| VIII. | Cifras GITT - Magdalena | 29 |
| 8.1I. | Cifras Planes Regionales de Búsqueda | 34 |
| IX. | Cifras GITT - Sucre | 36 |
| 9.1. | Cifras Planes Regionales de Búsqueda | 41 |
| X | Anexo. Personas dadas por desaparecidas según departamento de desaparición | 44 |



PRESENTACIÓN

Atendiendo al compromiso de la Dirección de la Unidad de Búsqueda de Personas dadas por Desaparecidas, para aportar información a la rendición de cuentas y a la transparencia, proveer información para la toma de decisiones oportunas para reorientar las acciones, metas y recursos en pro de una búsqueda humanitaria y extrajudicial más eficiente y reparadora; presentamos el primer Boletín Estadístico Regional del año 2025 .

Este Boletín es resultado del trabajo conjunto entre los Grupos Internos de Trabajo Territorial -- GITT que hacen posible que la búsqueda humanitaria y extrajudicial se operativice en los territorios, las áreas técnicas que desde el nivel central proporcionan lineamientos y sustento técnico para implementar acciones que dinamicen la búsqueda incorporando el enfoque territorial y la Oficina Asesora Planeación que adelanta el seguimiento y monitoreo de la planeación de una búsqueda orientada a brindar respuestas oportunas e integrales a quienes buscan a las personas dadas por desaparecidas en razón y contexto del conflicto armado; contribuyendo al alivio del sufrimiento y al restablecimiento de los derechos a la búsqueda, a la verdad, a la reparación, a la no repetición, a la justicia y a la construcción de paz.

Esperamos que este producto se convierta en una herramienta adicional para la garantía del derecho de acceso a la información de las personas, familias, organizaciones, colectivos, plataformas y movimientos que buscan, así como para la ciudadanía en general.

Agradecemos a nuestros coordinadores y coordinadoras, a nuestros equipos de investigación, a nuestros equipos forenses, a nuestros enlaces de tejido, a los equipos de comunicación en territorio y a todas las personas que con la realización cuidadosa de su trabajo diario generan el insumo necesario para que este Boletín refleje en cifras la labor que la UBPD realiza con el firme propósito de buscar para encontrarles.

Luz Janeth Forero Martínez
Directora General

Carlos Hernán Marín Arias
Subdirector General Técnico y Territorial

UNIVERSO

La fuente oficial de la información del Universo de PDD es la Dirección Técnica de Información, Planeación y Localización para la Búsqueda – DTPLB y corresponde a la Versión VII.

SITIOS DE INTERÉS FORENSE

La fuente oficial de la información de los Sitios de Interés Forense es la Reportada en el Registro Nacional de Fosas, Cementerios Ilegales y Sepulturas – RNFCIS entregada por la Subdirección de Gestión de Información.

PROSPECCIONES

La cifra presentada para cada GITT corresponde al reporte de prospecciones intrusivas y no intrusivas realizado por la Dirección Técnica de Prospección, Recuperación e Identificación – DTPRI

CUERPOS RECUPERADOS

Los cuerpos recuperados pueden ser trasladados al INMLCF para su abordaje o puede ser abordados por la UBPD en el marco de la aplicación de la Metodología de Verificación de Correspondencia Postmortem in situ o pueden ser intervenidos en Laboratorio por Abordaje Integral Forense por parte de la UBPD.

Adicionalmente algunos cuerpos abordados por verificación e correspondencia postmortem in situ pueden ser entregada al INMLCF para ampliación de Análisis

MUESTRAS

La cifra presentada para cada GITT corresponde al reporte muestras realizado por la Dirección Técnica de Prospección, Recuperación e Identificación – DTPRI

PERSONAS ENCONTRADAS CON VIDA Y REENCUENTROS

La fuente oficial de la información es la Dirección Técnica de Información, Planeación y Localización para la Búsqueda – DTPLB

Debe tenerse en cuenta que no toda Persona Encontrada con Vida manifiesta su voluntad de reecontrarse.

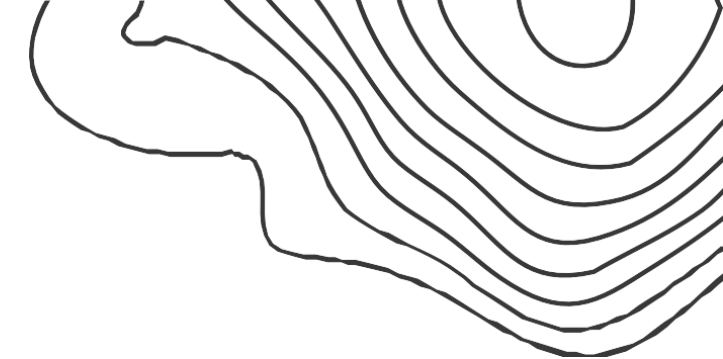
Persona reencontrada no se relaciona directamente con el espacio de Reencuentro pues en un reencuentro pueden haber más de dos personas reencontradas.

CUERPOS ENTREGADOS DIGNAMENTE Y ENTREGAS DIGNAS

Corresponde a la información suministrada por la Dirección Técnica de Participación, Contacto Con las Víctimas y Enfoques Diferenciales, a partir de la consolidación de la información de los GITT.

No debe confundirse la variable Entrega Digna con la variable Cuerpos Entregados. Puesto que en un espacio de Entrega Digna o culturalmente pertinente puede haberse entregado más de un cuerpo.

Los cuerpos entregados dignamente incluyen todos aquellos en los que la UBPD haya participado de la entrega independientemente del rol (Dirección, Coordinación Contribución) que haya desempeñado."



Para **2024** las cifras incluyen información de enero a diciembre. Fecha de cierre de reporte 31 de enero de 2025. Las cifras pueden ser diferentes si se utiliza una fecha de cierre posterior puesto que están sujetas a actualización por parte de la fuente primaria


Para **2025** las cifras incluyen información de enero a marzo. Fecha de cierre del reporte 15 de abril de 2025. Las cifras pueden ser diferentes si se utiliza una fecha de cierre posterior puesto que están sujetas a actualización por parte de la fuente primaria

La agregación de los datos de las 8 Regionales puede no corresponder con el Dato Agregado Nacional, toda vez que existen acciones humanitarias adelantadas por los equipos del Nivel Central y PDD que aún no han sido asignadas a un PRB o que se está adelantando investigación por el Nivel Central.

La Oficina Asesora de Planeación, realizó la verificación y el cotejo de los datos suministrados por cada fuente (Dirección Técnicas y GITT), en aras de garantizar la coherencia y completitud de la información y procurando que la misma estuviera respaldada por los soportes respectivos.

En caso de encontrar diferencias con las cifras manejadas por el GITT por favor comunicarla al enlace de la OAP para establecer la estrategia de abordaje para la verificación de la información y la mejora continua del Seguimiento y Monitoreo a la Planeación.

Como parte del proceso de mejora continua de la calidad del dato y producto del trabajo conjunto de depuración realizado con el INMLCF, las cifras de Cuerpos recuperados por la UBPD entregados al INMLCF para el periodo 2018 – 2022 y 2023 se actualizaron, por lo que difieren de las reportadas en los boletines anteriores.










UNIDAD DE BÚSQUEDA
DE PERSONAS DADAS POR DESAPARECIDAS

CIFRAS NACIONALES



Avances en la búsqueda humanitaria y extrajudicial

| UNIVERSO | 2018-2022 | 2023 | 2024 | 2025 | V%[*] | 2018-2025 | | |
|--|-------------------------|--------------------------|--------------------------|-------------------------|-------------------------|----------------|----------------|--------------------------|
|  Universo PDD | 104.602 [v.3] | 103.838 [V. 4] | 126.895 [V. 6] | 124.734 [V7.] | 98,30% [V. 7] | 126.895 | 100,00% | 126.895 [V. 7] |
| ACCIÓN HUMANITARIA | 2018-2022 | 2023 | 2024 | 2025 | %[*] | 2023-2025 | %[**] | 2018-2025 |
|  PDD con solicitud de búsqueda | 21.486 | 4.386 | 5.785 | 1.187 | 10,45% | 11.358 | 34,58% | 32.844 |
|  Personas Buscadoras Registradas ante la UBPD | 25.966 | 5.640 | 7.436 | 2.251 | 14,69% | 15.327 | 37,12% | 41.293 |
|  Muestras Biológicas Tomadas a Familiares procesadas e incluidas en el Banco de Perfiles Genéticos | 9.200 | 4.790 | 3.530 | 750 | 8,27% | 9.070 | 49,64% | 18.270 |
|  Aportantes de Información | 1.489 | 875 | 1.171 | 322 | 13,60% | 2.368 | 61,39% | 3.857 |
|  Lugares de interés forense incluidos en el RNFCIS | 5.514 | 2.953 | 2.210 | 591 | 10,27% | 5.754 | 51,06% | 11.268 |
|  Sitios de Interés Forense Intervenidos por la UBPD (Confirmados y Descartados) | 707 | 81 | 645 | 22 | 2,94% | 748 | 51,41% | 1.455 |

2025: Cifras enero a marzo. Fecha de cierre de reporte 30 de marzo de 2025. Las cifras pueden ser diferentes si se utiliza una fecha de cierre de reporte posterior.

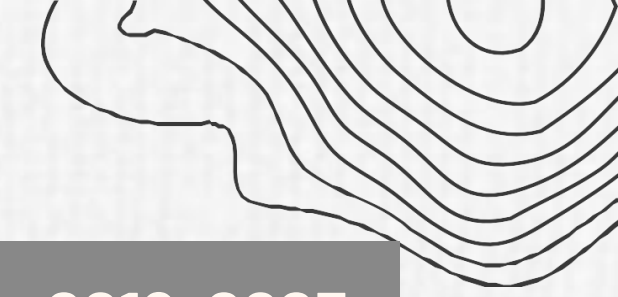
2024 Cifras enero a diciembre. Fecha de cierre de reporte 31 de enero de 2025. Las cifras pueden ser diferentes si se utiliza una fecha de cierre de reporte posterior.








[*] Variación porcentual.

[**] Como porcentaje del total 2018-2025.

Nota: [V4] Durante el 2023, se identificaron y depuraron 764 registros repetidos en el Universo, por lo que se registra reducción frente al Universo v3.

Avances en la búsqueda humanitaria y extrajudicial



| ACCIÓN HUMANITARIA | 2018-2022 | 2023 | 2024 | 2025 | % [**] | 2023-2025 | %[*] | 2018-2025 |
|---|-----------|------|-------|------|--------|-----------|---------|-----------|
|  Prospecciones | 319 | 364 | 3.702 | 549 | 11,90% | 4.615 | 93,53% | 4.934 |
|  Cuerpos recuperados por la UBPD | 746 | 505 | 1.239 | 233 | 11,79% | 1.977 | 72,60% | 2.723 |
|  Cuerpos recuperados entregados al INMLCF | 746 | 419 | 940 | 38 | 2,72% | 1.397 | 65,19% | 2.143 |
|  Cuerpos abordados por correspondencia in situ por la UBPD | 0 | 82 | 234 | 18 | 5,39% | 334 | 100,00% | 334 |
|  Cuerpos recuperados por la UBPD identificados | 15 | 61 | 150 | 48 | 18,53% | 259 | 94,53% | 274 |
|  Cuerpos entregados dignamente | 178 | 78 | 162 | 18 | 6,98% | 258 | 59,17% | 436 |
|  Personas encontradas con vida asociadas a PRB | 11 | 8 | 141 | 23 | 13,37% | 172 | 93,99% | 183 |

[*] Como porcentaje del total 2023-2025;

[**] Variación porcentual.

Nota: 28 Cuerpos Identificados por el INMLCF en Metodología Verificación Post Mortem. 100 Cuerpos Identificados UBPD con Metodología de Verificación Post Mortem 5 Cuerpos Identificados posterior a la Verificación Post Mortem (después del 6 procesamiento muestras etc.), 2 Cuerpos Identificados UBPD Abordaje laboratorio HSJD Verificación Post mortem.

Fuente: " MATRIZ CUERPOS IDENTIFICADOS POR EL INMLCF Y LA UBPD" - DTPRI

Avances en la búsqueda humanitaria y extrajudicial

Estrategia Búsqueda Inversa

Avance 2023-2024



51

PERSONAS CON CONTACTO A FAMILIA O ALLEGADOS



14

ENTREGAS DIGNAS REALIZADAS



28

PERSONAS QUE CONTINÚAN BUSCANDO A SUS FAMILIAS O ALLEGADOS



79

TOTAL REGISTROS PUBLICADOS

Nota:
La Búsqueda inversa es una estrategia conjunta entre UBPD - JEP - INMLCF
[Fuente Dirección Técnica de Información, Planeación y Localización para la Búsqueda - DTIPLB - BhUÓ

Avances en la búsqueda humanitaria y extrajudicial

Estrategia de contacto Permanente

ACCIÓN HUMANITARIA

2024
(Ene-Dic)

2025
(Ene-Mar)

% [*]

2024-2025



1. Personas contactadas a través de la línea Nacional - Nivel Central y canal presencial - Enlaces de diálogo y tejido social- Nivel territorial

6.925

5.465

44,11%

12.390



2. Personas contactadas con las que se adelanta al menos una acción de participación en el nivel territorial

682

597

46,68%

1.279

Nota: Información obtenida del reporte mensual de fichas de indicadores del Comité Directivo.

[*] Reporte primer trimestre 2025 respecto del total acumulado.

Red de Apoyo Operativo a la Búsqueda

Red de Apoyo Operativo a la Búsqueda

84

personas entrenadas en documentación de casos, toma de muestras y puntos de interés forense.

1

iniciativas en implementación.



60%

Son mujeres.



12%

Personas LGTBIQ+.



11%

Pertenece a comunidades étnicas.

Red de Búsqueda Arcoíris

239

inscritos con iniciativas relacionadas a la comunidad LGTBIQ+, para potenciar las acciones de búsqueda diferenciada






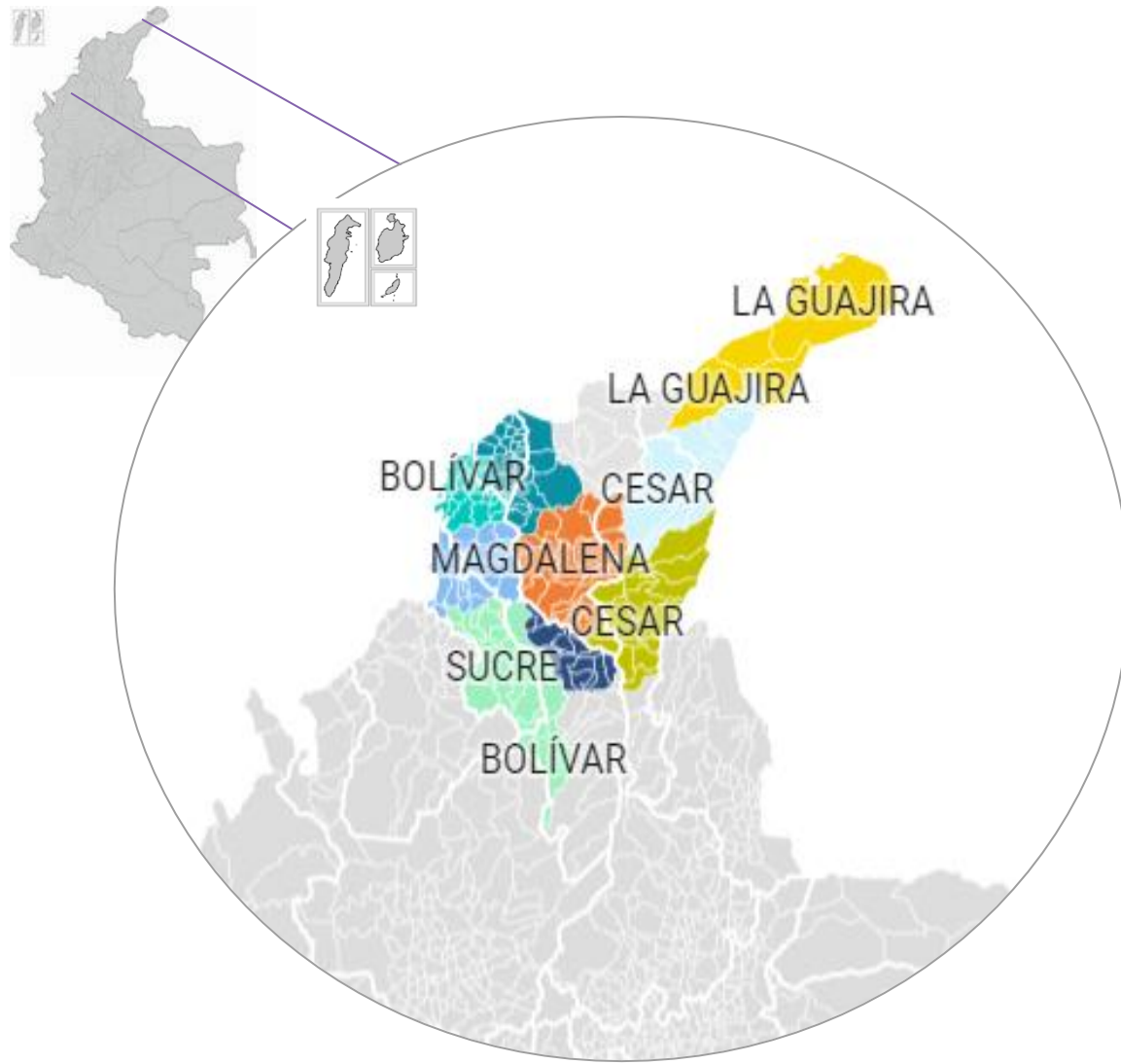
UNIDAD DE BÚSQUEDA
DE PERSONAS DADAS POR DESAPARECIDAS

ASÍ AVANZAMOS

Regional Norte



***Universo asignado a la Regional**



| GITT | UNIVERSO | PDD CON SOLICITUD | PDD CON MUESTRA |
|-----------------|---------------|-------------------|-----------------|
| REGIONAL | 13.150 | 2.836 | 1.246 |
| GITT ATLÁNTICO | 1.378 | 281 | 107 |
| GITT CESAR | 3.518 | 861 | 338 |
| GITT MAGDALENA | 4.536 | 730 | 303 |
| GITT SUCRE | 3.718 | 964 | 498 |

Lugares de interés forense

GITT



***INCLUIDOS EN EL RNFCIS**



****INTERVENIDOS (Confirmados y descartados)**

| GITT | *INCLUIDOS EN EL RNFCIS | **INTERVENIDOS (Confirmados y descartados) |
|-----------------|-------------------------|--|
| REGIONAL | 839 | 126 |
| GITT ATLÁNTICO | 63 | 3 |
| GITT CESAR | 459 | 79 |
| GITT MAGDALENA | 317 | 44 |
| GITT SUCRE | 671 | 68 |


- 11 PRB
- 7 DEPARTAMENTOS
- 150 MUNICIPIOS






Notas.

*Universo PDD asignadas al Grupo Interno, Versión VII. Fecha de corte: 31 de marzo. Dirección de Información Planeación y Localización para la Búsqueda

** Corte de la información RNCFIS: 31 de marzo. Dirección de Información Planeación y Localización para la Búsqueda

*** Corte de la información Sitios intervenidos: 31 de marzo de 2025. Dirección de Información Planeación y Localización para la Búsqueda



| ACCIÓN HUMANITARIA | | 2018-2022 | 2023 | 2024 | 2025 | % [**] | 2023-2025 | %[*] | 2018-2025 |
|---|-----------------------------------|-----------|------|------|------|--------|-----------|--------|-----------|
|  | Muestras tomadas a familiares | 992 | 807 | 642 | 94 | 6,09% | 1.543 | 60,87% | 2.535 |
|  | Prospecciones | 64 | 62 | 401 | 59 | 11,30% | 522 | 89,08% | 586 |
|  | Cuerpos recuperados por la UBPD | 73 | 17 | 222 | 6 | 2,45% | 245 | 77,04% | 318 |
|  | [a] Cuerpos entregados dignamente | 8 | 8 | 25 | 0 | 0,00% | 33 | 80,49% | 41 |
|  | [b] Entregas dignas realizadas | 8 | 7 | 24 | 0 | 0,00% | 31 | 79,49% | 39 |
|  | Personas encontradas con vida | 1 | 1 | 8 | 1 | 10,00% | 10 | 90,91% | 11 |

Notas.

Fuente: Información tomada de Matriz de Seguimiento y Monitoreo OAP, a partir de los reportes realizados por los GITT y el cotejo con la información del SIM Busquemos

2024 Cifras enero a diciembre. Fecha de cierre de reporte 31 de enero de 2025. Las cifras pueden ser diferentes si se utiliza una fecha de cierre de reporte posterior

2025: Cifras enero a marzo. Fecha de cierre de reporte 31 de marzo de 2025. Las cifras pueden ser diferentes si se utiliza una fecha de cierre de reporte posterior.

[a] Se refiere a los cuerpos entregados dignamente o culturalmente pertinentes de personas que se encontraban dentro del Universo de PDD asignado al GITT.

[b] Se refiere a los cuerpos entregados en espacios de entrega digna realizados por el GITT que pueden incluir los espacios de entrega digna de cuerpos encontrados vinculados a los PRB a su cargo o los espacios facilitados por el GITT para la entrega digna de personas encontradas por otros GITT en el marco de la estrategia de trabajo interterritorial.

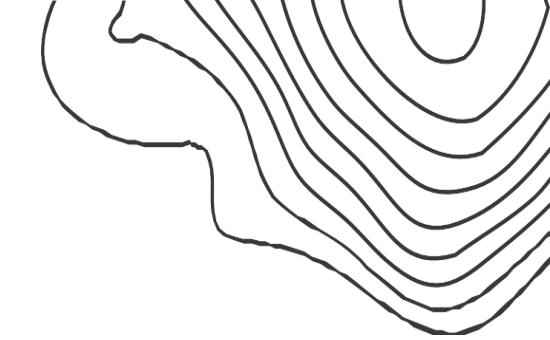


UNIDAD DE BÚSQUEDA
DE PERSONAS DADAS POR DESAPARECIDAS

ASÍ AVANZAMOS

GITT Atlántico





Universo asignado al GITT



| | |
|---------------------------|--------------|
| Atlántico - Río Magdalena | 1.352 |
| Del Archipiélago | 25 |
| Total GITT | 1.377 |

Lugares de interés forense



****INCLUIDOS EN EL RNFCIS**



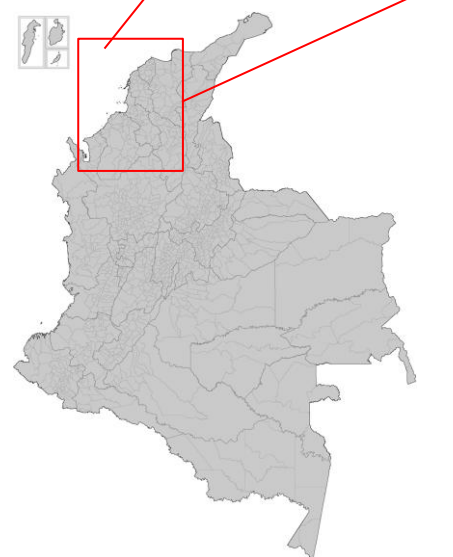
*****INTERVENIDOS (Confirmados y descartados)**

GITT ATLÁNTICO

63

3

2 PRB
3 DEPARTAMENTOS
30 MUNICIPIOS









Notas.

*Universo PDD asignadas al Grupo Interno, Versión VII. Fecha de corte 31 de marzo. Dirección de Información Planeación y Localización para la Búsqueda

** Corte de la información RNFCIS: 31 de marzo. Dirección de Información Planeación y Localización para la Búsqueda

*** Corte de la información Sitios intervenidos: 31 de marzo de 2025. Dirección de Información Planeación y Localización para la Búsqueda

| ACCIÓN HUMANITARIA | | 2018-2022 | 2023 | 2024 | 2025 | % [**] | 2023-2025 | %[*] | 2018-2025 |
|---|--|-----------|------|------|------|--------|-----------|---------|-----------|
|  | Muestras tomadas a familiares | 68 | 144 | 78 | 0 | 0,00% | 222 | 76,55% | 290 |
|  | Prospecciones | 1 | 1 | 5 | 31 | 83,78% | 37 | 97,37% | 38 |
|  | Cuerpos recuperados por la UBPD | 0 | 0 | 3 | 0 | 0,00% | 3 | 100,00% | 3 |
|  | ^[a] Cuerpos entregados dignamente | 0 | 0 | 2 | 0 | 0,00% | 2 | 100,00% | 2 |
|  | ^[b] Entregas dignas realizadas | 0 | 1 | 6 | 0 | 0,00% | 7 | 100,00% | 7 |
|  | Personas encontradas con vida | 0 | 0 | 0 | 0 | 0,00% | 0 | 0,00% | 0 |

Notas.

Fuente: Información tomada de Matriz de Seguimiento y Monitoreo OAP, a partir de los reportes realizados por los GITT y el cotejo con la información del SIM Busquemos

2024 Cifras enero a diciembre. Fecha de cierre de reporte 31 de enero de 2025. Las cifras pueden ser diferentes si se utiliza una fecha de cierre de reporte posterior

2025: Cifras enero a marzo. Fecha de cierre de reporte 31 de marzo de 2025. Las cifras pueden ser diferentes si se utiliza una fecha de cierre de reporte posterior.

[a] Se refiere a los cuerpos entregados dignamente o culturalmente pertinentes de personas que se encontraban dentro del Universo de PDD asignado al GITT.

[b] Se refiere a los cuerpos entregados en espacios de entrega digna realizados por el GITT que pueden incluir los espacios de entrega digna de cuerpos encontrados vinculados a los PRB

[*] Variación porcentual a su cargo o los espacios facilitados por el GITT para la entrega digna de personas encontradas por otros GITT en el marco de la estrategia de trabajo interterritorial.

ACCIONES DE ARTICULACIÓN 2025


| Indicador | 2018-2024 | Enero - Marzo 2024 | Enero - Marzo 2025 | 2025 |
|--|-----------|--------------------|--------------------|------|
| Entidades públicas o privadas que participaron en la formulación, ajuste o validación del PRB | 48 | 5 | 0 | 0 |
| Entidades con las que se han adelantado acciones de articulación para la búsqueda | 75 | 16 | 0 | 0 |
| Espacios de articulación interinstitucional para la búsqueda con entidades | 28 | 5 | 0 | 0 |
| Acciones de articulación interinstitucional en materia de búsqueda humanitaria y extrajudicial | 43 | 6 | 17 | 17 |






Notas.

Cifras enero a diciembre. Fecha de cierre de reporte 31 de diciembre de 2024. Las cifras pueden ser diferentes si se utiliza una fecha de cierre de reporte posterior.

Cifras enero a marzo. Fecha de cierre de reporte 31 de marzo de 2025. Las cifras pueden ser diferentes si se utiliza una fecha de cierre de reporte posterior.

Fuente: Información tomada de Matriz de Seguimiento y Monitoreo OAP, a partir de los reportes realizados por los GITT y el cotejo con la información del SIM Busquemos



| Indicador | 2024 | Enero - Marzo 2024 | Enero - Marzo 2025 | 2025 |
|---|--|--------------------|--------------------|------|
| Espacios de participación para la búsqueda con personas u organizaciones | 47 | 6 | 40 | 40 |
| Acciones en materia de búsqueda humanitaria y extrajudicial en las que participaron personas u organizaciones | 249 | 26 | 2 | 2 |
| Personas que participaron en acciones de búsqueda humanitaria y extrajudicial |  259 | 22 | 65 | 65 |
| Personas que participaron en acciones de búsqueda humanitaria y extrajudicial |  44 | 14 | 42 | 42 |
| Personas que participaron en acciones de búsqueda humanitaria y extrajudicial |  26 | 8 | 23 | 23 |
| Personas con orientación o identidad de género diversa que participaron en acciones de búsqueda humanitaria y extrajudicial |  0 | 0 | 0 | 0 |
| Personas pertenecientes a comunidades étnicas que participaron en acciones de búsqueda humanitaria y extrajudicial |  69 | 46 | 11 | 11 |
| Organizaciones que participaron en acciones de búsqueda humanitaria y extrajudicial | 26 | 9 | 1 | 1 |

Notas.

Cifras enero a diciembre. Fecha de cierre de reporte 31 de diciembre de 2024. Las cifras pueden ser diferentes si se utiliza una fecha de cierre de reporte posterior.

Cifras enero a marzo. Fecha de cierre de reporte 31 de marzo de 2025. Las cifras pueden ser diferentes si se utiliza una fecha de cierre de reporte posterior.

Fuente: Información tomada de Matriz de Seguimiento y Monitoreo OAP, a partir de los reportes realizados por los GITT y el cotejo con la información del SIM Busquemos



UNIDAD DE BÚSQUEDA
DE PERSONAS DADAS POR DESAPARECIDAS

CIFRAS PLANES REGIONALES DE BÚSQUEDA

ACCIONES HUMANITARIAS



Atlántico - Río Magdalena

Del Archipiélago



Universo PDD**

1.352

25



PDD con solicitud de búsqueda**

271

10

| | 2018 2022 | 2023 | 2024 | 2025 | 2018 2022 | 2023 | 2024 | 2025 |
|---|--------------|------------|-----------|-----------|--------------|----------|----------|----------|
|  Muestras tomadas a familiares | 68 | 144 | 71 | 0 | 0 | 0 | 7 | 0 |
|  Prospecciones | 1 | 1 | 5 | 31 | 0 | 0 | 0 | 0 |
|  Cuerpos recuperados | 0 | 0 | 3 | 0 | 0 | 0 | 0 | 0 |
|  Cuerpos entregados dignamente | 0 | 0 | 2 | 0 | 0 | 0 | 0 | 0 |

Notas.

Cifras enero a diciembre de 2024. Fecha de cierre de reporte 31 de diciembre de 2024. Las cifras pueden ser diferentes si se utiliza una fecha de cierre de reporte posterior.

Cifras enero a marzo de 2025. Fecha de cierre de reporte 31 de marzo de 2025. Las cifras pueden ser diferentes si se utiliza una fecha de cierre de reporte posterior.

Fuente: Información tomada de Matriz de Seguimiento y Monitoreo OAP, a partir de los reportes realizados por los GITT y el cotejo con la información del SIM Busquemos

**Universo PDD asociadas al PRB, Versión VII. Dirección de Información Planeación y Localización para la Búsqueda

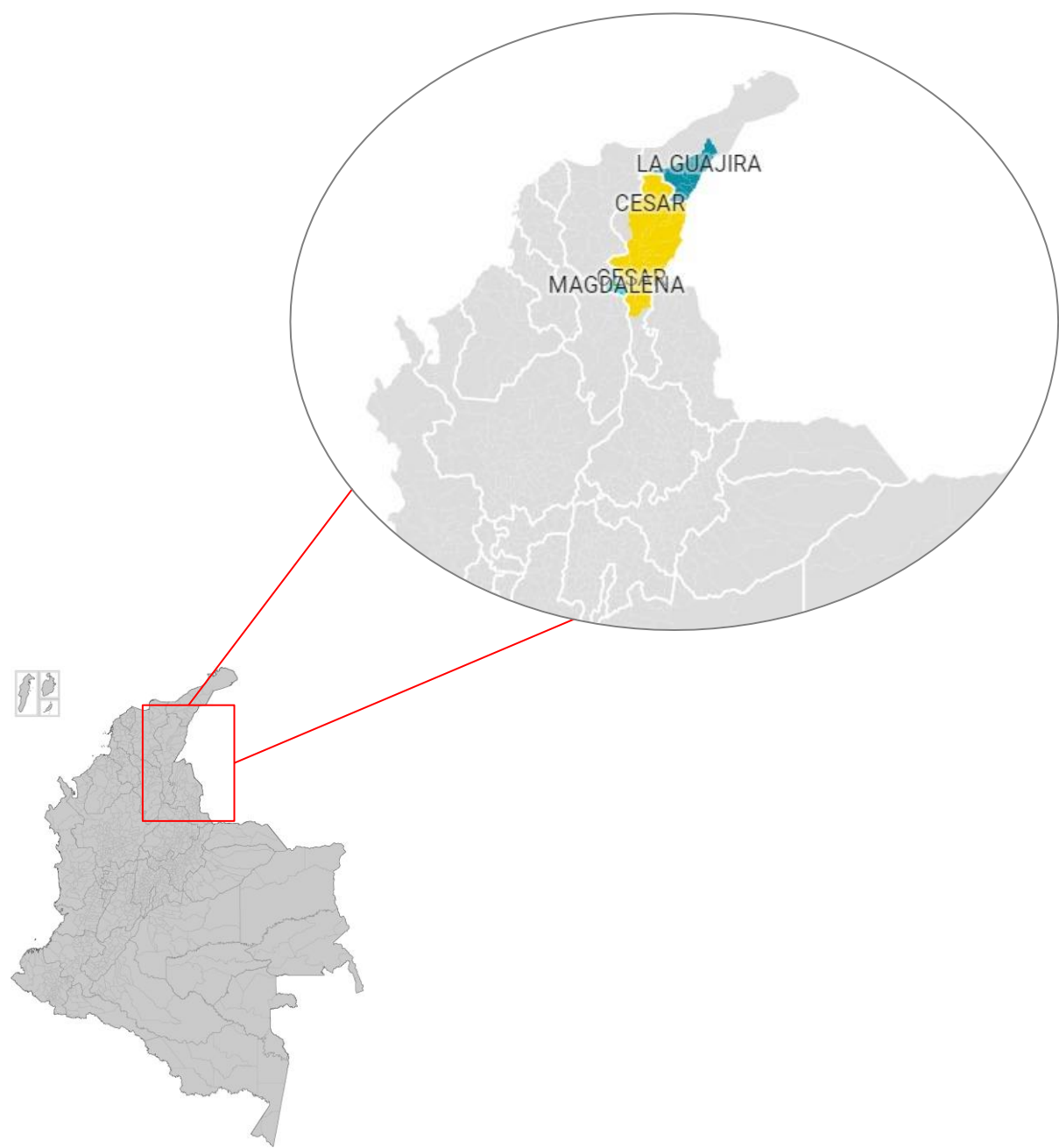


UNIDAD DE BÚSQUEDA
DE PERSONAS DADAS POR DESAPARECIDAS

ASÍ AVANZAMOS

GITT Cesar





Universo asignado al GITT*

| Total GITT | 3.355 |
|-------------------------------------|-------|
| Centro Del Cesar | 1.574 |
| Sur De La Guajira - Norte Del Cesar | 1.781 |

2 PRB
3 DEPARTAMENTOS
27 MUNICIPIOS

GIT



****INCLUIDOS EN EL RNFCIS**



*****INTERVENIDOS (Confirmados y descartados)**

GITT CESAR

459

79







*Universo PDD asignadas al Grupo Interno, Versión VI. Fecha de consulta visor: 20 de marzo. Dirección de Información Planeación y Localización para la Búsqueda

** Corte de la información RNFCIS: 28 de febrero. Dirección de Información Planeación y Localización para la Búsqueda

*** Corte de la información Sitios intervenidos: 31 de diciembre. Dirección de Información Planeación y Localización para la Búsqueda

****PDD sin asociar a PRB en el Universo de PDD del GITT Valle del Cauca 213.

RESULTADOS GITT CESAR

| ACCIÓN HUMANITARIA | | 2018-2022 | 2023 | 2024 | 2025 | % [**] | 2023-2025 | %[*] | 2018-2025 |
|---|---------------------------------|-----------|------|------|------|--------|-----------|---------|-----------|
|  | Muestras tomadas a familiares | 232 | 493 | 261 | 8 | 1,05% | 762 | 76,66% | 994 |
|  | Prospecciones | 14 | 5 | 349 | 6 | 1,67% | 360 | 96,26% | 374 |
|  | Cuerpos recuperados por la UBPD | 21 | 4 | 184 | 1 | 0,53% | 189 | 90,00% | 210 |
|  [a] | Cuerpos entregados dignamente | 0 | 0 | 4 | 0 | 0,00% | 4 | 100,00% | 4 |
|  [b] | Entregas dignas realizadas | 0 | 0 | 6 | 0 | 0,00% | 6 | 100,00% | 6 |
|  | Personas encontradas con vida | 0 | 0 | 6 | 0 | 0,00% | 6 | 100,00% | 6 |

Notas.

Fuente: Información tomada de Matriz de Seguimiento y Monitoreo OAP, a partir de los reportes realizados por los GITT y el cotejo con la información del SIM Busquemos

2024 Cifras enero a diciembre. Fecha de cierre de reporte 31 de enero de 2025. Las cifras pueden ser diferentes si se utiliza una fecha de cierre de reporte posterior

2025: Cifras enero a marzo. Fecha de cierre de reporte 31 de marzo de 2025. Las cifras pueden ser diferentes si se utiliza una fecha de cierre de reporte posterior.

[a] Se refiere a los cuerpos entregados dignamente o culturalmente pertinentes de personas que se encontraban dentro del Universo de PDD asignado al GITT.

[b] Se refiere a los cuerpos entregados en espacios de entrega digna realizados por el GITT que pueden incluir los espacios de entrega digna de cuerpos encontrados vinculados a los PRB

[*] Variación porcentual a su cargo o los espacios facilitados por el GITT para la entrega digna de personas encontradas por otros GITT en el marco de la estrategia de trabajo interterritorial.

ACCIONES DE ARTICULACIÓN 2025



| | 2018-2024 | Enero - Marzo 2024 | Enero - Marzo 2025 | 2025 |
|--|-----------|--------------------|--------------------|------|
| Entidades públicas o privadas que participaron en la formulación, ajuste o validación del PRB | 0 | 0 | 0 | 0 |
| Entidades con las que se han adelantado acciones de articulación para la búsqueda | 94 | 17 | 9 | 9 |
| Espacios de articulación interinstitucional para la búsqueda con entidades | 71 | 6 | 1 | 1 |
| Acciones de articulación interinstitucional en materia de búsqueda humanitaria y extrajudicial | 126 | 4 | 6 | 6 |



Notas.

Cifras enero a diciembre. Fecha de cierre de reporte 31 de diciembre de 2024. Las cifras pueden ser diferentes si se utiliza una fecha de cierre de reporte posterior.

Cifras enero a marzo. Fecha de cierre de reporte 31 de marzo de 2025. Las cifras pueden ser diferentes si se utiliza una fecha de cierre de reporte posterior.

Fuente: Información tomada de Matriz de Seguimiento y Monitoreo OAP, a partir de los reportes realizados por los GITT y el cotejo con la información del SIM Busquemos



| Indicador | 2024 | Enero - Marzo 2024 | Enero - Marzo 2025 | 2025 |
|---|---|--------------------|--------------------|------|
| Espacios de participación para la búsqueda con personas u organizaciones | 235 | 0 | 0 | 0 |
| Acciones en materia de búsqueda humanitaria y extrajudicial en las que participaron personas u organizaciones | 319 | 4 | 31 | 31 |
| Personas que participaron en acciones de búsqueda humanitaria y extrajudicial |  500 | 0 | 43 | 43 |
| Personas que participaron en acciones de búsqueda humanitaria y extrajudicial |  187 | 0 | 24 | 24 |
| Personas que participaron en acciones de búsqueda humanitaria y extrajudicial |  98 | 0 | 19 | 19 |
| Personas con orientación o identidad de género diversa que participaron en acciones de búsqueda humanitaria y extrajudicial |  0 | 0 | 0 | 0 |
| Personas pertenecientes a comunidades étnicas que participaron en acciones de búsqueda humanitaria y extrajudicial |  231 | 0 | 0 | 0 |
| Organizaciones que participaron en acciones de búsqueda humanitaria y extrajudicial | 46 | 0 | 1 | 1 |

Notas.

Cifras enero a diciembre. Fecha de cierre de reporte 31 de diciembre de 2024. Las cifras pueden ser diferentes si se utiliza una fecha de cierre de reporte posterior.

Cifras enero a marzo. Fecha de cierre de reporte 31 de marzo de 2025. Las cifras pueden ser diferentes si se utiliza una fecha de cierre de reporte posterior.

Fuente: Información tomada de Matriz de Seguimiento y Monitoreo OAP, a partir de los reportes realizados por los GITT y el cotejo con la información del SIM Busquemos



UNIDAD DE BÚSQUEDA
DE PERSONAS DADAS POR DESAPARECIDAS

CIFRAS PLANES REGIONALES DE BÚSQUEDA

ACCIONES HUMANITARIAS



Centro Del Cesar

Sur De La Guajira - Norte Del Cesar



Universo PDD**

1.574

1.781



PDD con solicitud de búsqueda**

417

449

| | 2018 2022 | 2023 | 2024 | 2025 | 2018 2022 | 2023 | 2024 | 2025 |
|--|--------------|------|------|------|--------------|------|------|------|
|--|--------------|------|------|------|--------------|------|------|------|



Muestras tomadas a familiares

52

174

93

8

180

319

168

0



Prospecciones

14

1

36

2

0

4

313

4



Cuerpos recuperados

20

4

4

1

1

0

180

0



Cuerpos entregados dignamente

0

0

1

0

0

0

3

0

Notas.

Cifras enero a diciembre de 2024. Fecha de cierre de reporte 31 de diciembre de 2024. Las cifras pueden ser diferentes si se utiliza una fecha de cierre de reporte posterior.

Cifras enero a marzo de 2025. Fecha de cierre de reporte 31 de marzo de 2025. Las cifras pueden ser diferentes si se utiliza una fecha de cierre de reporte posterior.

Fuente: Información tomada de Matriz de Seguimiento y Monitoreo OAP, a partir de los reportes realizados por los GITT y el cotejo con la información del SIM Busquemos

**Universo PDD asociadas al PRB, Versión VII. Dirección de Información Planeación y Localización para la Búsqueda



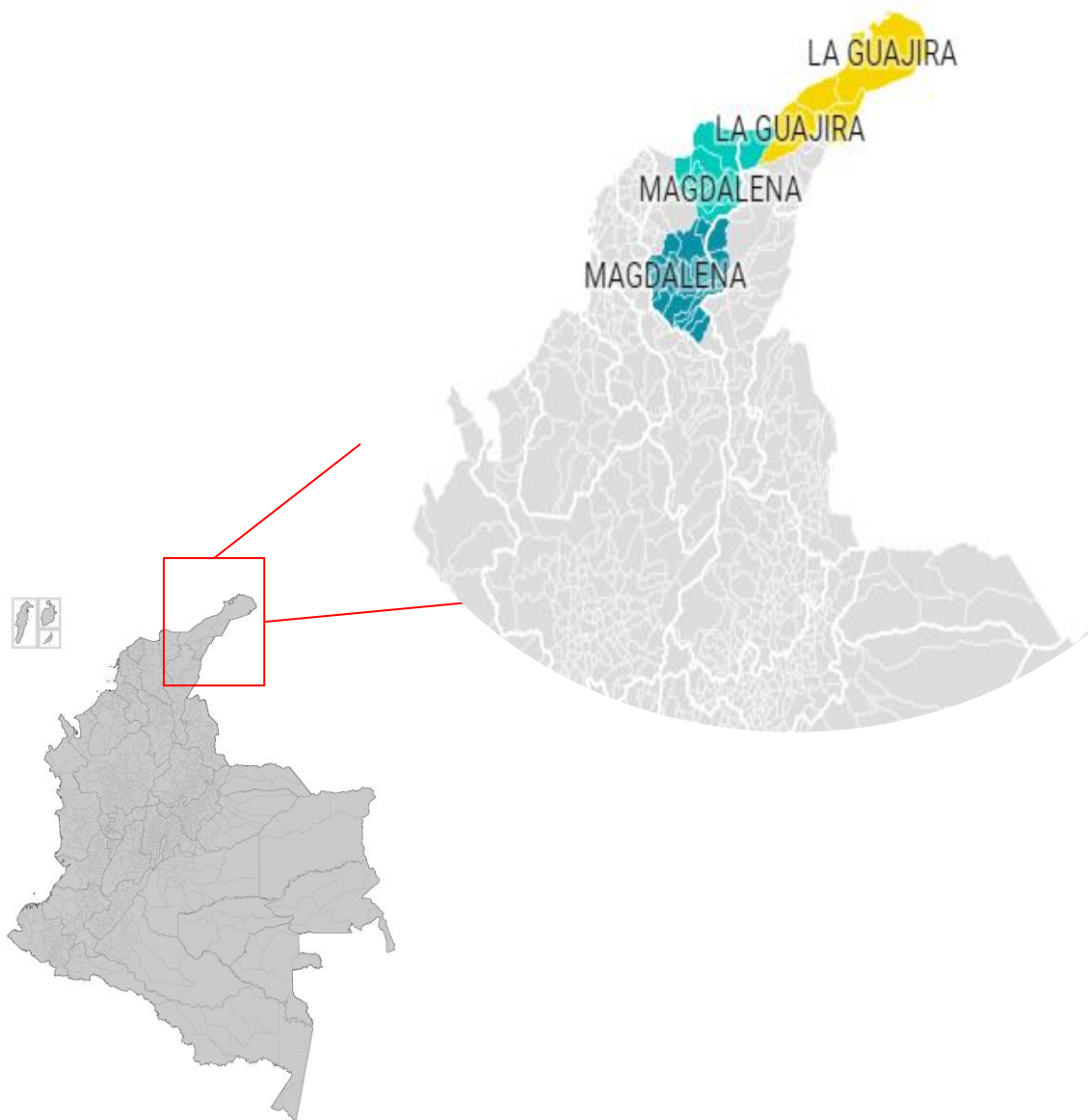
UNIDAD DE BÚSQUEDA
DE PERSONAS DADAS POR DESAPARECIDAS

ASÍ AVANZAMOS

GITT

Magdalena





Universo asignado al GITT*

| Total GITT | 4.331 |
|-------------------------------|-------|
| Alta Y Media Guajira | 537 |
| Del Ariguani al río Magdalena | 866 |
| Norte de Magdalena Y Dibulla | 2.928 |

3 PRB
3 DEPARTAMENTOS
27 MUNICIPIOS

GIT

GITT MAGDALENA



****INCLUIDOS EN EL RNFCIS**

317



*****INTERVENIDOS (Confirmados y descartados)**

44







Notas.

*Universo PDD asignadas al Grupo Interno, Versión VII. Fecha de corte 31 de marzo. Dirección de Información Planeación y Localización para la Búsqueda

** Corte de la información RNFCIS: 31 de marzo. Dirección de Información Planeación y Localización para la Búsqueda

*** Corte de la información Sitios intervenidos: 31 de marzo de 2025. Dirección de Información Planeación y Localización para la Búsqueda

RESULTADOS GITT MAGDALENA

| ACCIÓN HUMANITARIA | | 2018-2022 | 2023 | 2024 | 2025 | %[*] | 2023-2025 | %[*] | 2018-2025 |
|---|---------------------------------|-----------|------|------|------|--------|-----------|---------|-----------|
|  | Muestras tomadas a familiares | 88 | 56 | 36 | 26 | 22,03% | 118 | 57,28% | 206 |
|  | Prospecciones | 12 | 9 | 16 | 17 | 40,48% | 42 | 77,78% | 54 |
|  | Cuerpos recuperados por la UBPD | 42 | 0 | 9 | 1 | 10,00% | 10 | 19,23% | 52 |
|  [a] | Cuerpos entregados dignamente | 0 | 2 | 7 | 0 | 0,00% | 9 | 100,00% | 9 |
|  [b] | Entregas dignas realizadas | 0 | 0 | 2 | 0 | 0,00% | 2 | 100,00% | 2 |
|  | Personas encontradas con vida | 1 | 0 | 1 | 0 | 0,00% | 1 | 50,00% | 2 |

Notas.

Fuente: Información tomada de Matriz de Seguimiento y Monitoreo OAP, a partir de los reportes realizados por los GITT y el cotejo con la información del SIM Busquemos

2024 Cifras enero a diciembre. Fecha de cierre de reporte 31 de enero de 2025. Las cifras pueden ser diferentes si se utiliza una fecha de cierre de reporte posterior

2025: Cifras enero a marzo. Fecha de cierre de reporte 31 de marzo de 2025. Las cifras pueden ser diferentes si se utiliza una fecha de cierre de reporte posterior.

[a] Se refiere a los cuerpos entregados dignamente o culturalmente pertinentes de personas que se encontraban dentro del Universo de PDD asignado al GITT.

[b] Se refiere a los cuerpos entregados en espacios de entrega digna realizados por el GITT que pueden incluir los espacios de entrega digna de cuerpos encontrados vinculados a los PRB

[*] Variación porcentual a su cargo o los espacios facilitados por el GITT para la entrega digna de personas encontradas por otros GITT en el marco de la estrategia de trabajo interterritorial.

ACCIONES DE ARTICULACIÓN 2025



| | 2018-2024 | Enero - Marzo 2024 | Enero - Marzo 2025 | 2025 |
|--|-----------|--------------------|--------------------|------|
| Entidades públicas o privadas que participaron en la formulación, ajuste o validación del PRB | 0 | 0 | 0 | 0 |
| Entidades con las que se han adelantado acciones de articulación para la búsqueda | 50 | 5 | 7 | 7 |
| Espacios de articulación interinstitucional para la búsqueda con entidades | 29 | 1 | 3 | 3 |
| Acciones de articulación interinstitucional en materia de búsqueda humanitaria y extrajudicial | 23 | 2 | 0 | 0 |

Notas.

Cifras enero a diciembre. Fecha de cierre de reporte 31 de diciembre de 2024. Las cifras pueden ser diferentes si se utiliza una fecha de cierre de reporte posterior.

Cifras enero a marzo. Fecha de cierre de reporte 31 de marzo de 2025. Las cifras pueden ser diferentes si se utiliza una fecha de cierre de reporte posterior.

Fuente: Información tomada de Matriz de Seguimiento y Monitoreo OAP, a partir de los reportes realizados por los GITT y el cotejo con la información del SIM Busquemos



| Indicador | 2024 | Enero - Marzo 2024 | Enero - Marzo 2025 | 2025 |
|---|---|--------------------|--------------------|------|
| Espacios de participación para la búsqueda con personas u organizaciones | 54 | 1 | 1 | 1 |
| Acciones en materia de búsqueda humanitaria y extrajudicial en las que participaron personas u organizaciones | 21 | 0 | 25 | 25 |
| Personas que participaron en acciones de búsqueda humanitaria y extrajudicial |  185 | 0 | 33 | 33 |
| Personas que participaron en acciones de búsqueda humanitaria y extrajudicial |  110 | 0 | 21 | 21 |
| Personas que participaron en acciones de búsqueda humanitaria y extrajudicial |  75 | 0 | 12 | 12 |
| Personas con orientación o identidad de género diversa que participaron en acciones de búsqueda humanitaria y extrajudicial |  4 | 1 | 0 | 0 |
| Personas pertenecientes a comunidades étnicas que participaron en acciones de búsqueda humanitaria y extrajudicial |  143 | 0 | 1 | 1 |
| Organizaciones que participaron en acciones de búsqueda humanitaria y extrajudicial | 29 | 0 | 2 | 2 |

Notas.

Cifras enero a diciembre. Fecha de cierre de reporte 31 de diciembre de 2024. Las cifras pueden ser diferentes si se utiliza una fecha de cierre de reporte posterior.

Cifras enero a marzo. Fecha de cierre de reporte 31 de marzo de 2025. Las cifras pueden ser diferentes si se utiliza una fecha de cierre de reporte posterior.

Fuente: Información tomada de Matriz de Seguimiento y Monitoreo OAP, a partir de los reportes realizados por los GITT y el cotejo con la información del SIM Busquemos



UNIDAD DE BÚSQUEDA
DE PERSONAS DADAS POR DESAPARECIDAS

CIFRAS PLANES REGIONALES DE BÚSQUEDA

ACCIONES HUMANITARIAS

Alta Y Media Guajira

Del Ariguani al río Magdalena

Norte de Magdalena Y Dibulla



Universo PDD**

537

866

2928



PDD con solicitud de búsqueda**

107

236

390

2018
2022

2023

2024

2025

2018
2022

2023

2024

2025

2018
2022

2023

2024

2025



Muestras tomadas a familiares

0

0

12

0

28

6

0

6

60

50

24

20



Prospecciones

0

1

2

0

12

4

8

17

0

4

6

0



Cuerpos recuperados

0

0

2

0

42

0

2

1

0

0

5

0



Cuerpos entregados dignamente

0

0

1

0

0

1

6

0

0

1

0

0

Notas.

Cifras enero a diciembre de 2024. Fecha de cierre de reporte 31 de diciembre de 2024. Las cifras pueden ser diferentes si se utiliza una fecha de cierre de reporte posterior.

Cifras enero a marzo de 2025. Fecha de cierre de reporte 31 de marzo de 2025. Las cifras pueden ser diferentes si se utiliza una fecha de cierre de reporte posterior.

Fuente: Información tomada de Matriz de Seguimiento y Monitoreo OAP, a partir de los reportes realizados por los GITT y el cotejo con la información del SIM Busquemos

**Universo PDD asociadas al PRB, Versión VII. Dirección de Información Planeación y Localización para la Búsqueda



UNIDAD DE BÚSQUEDA
DE PERSONAS DADAS POR DESAPARECIDAS

ASÍ AVANZAMOS

GITT Sucre

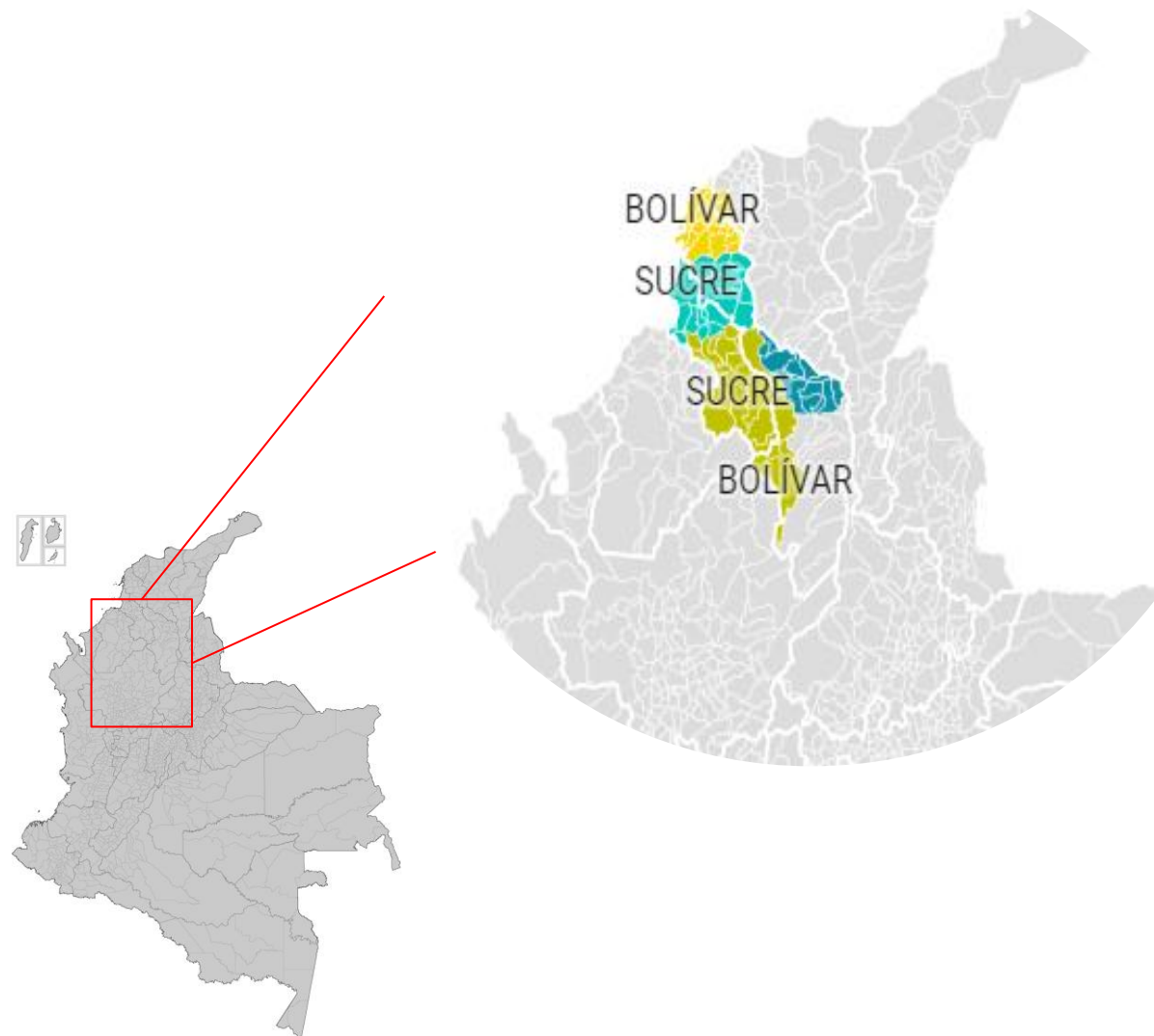




Universo asignado al GITT*



| Total GITT | 3.485 |
|------------------------------------|-------|
| Canal Del Dique Y Norte De Bolívar | 869 |
| Sabanas, San Jorge Y Mojana | 802 |
| Montes De María Y Morrosquillo | 1.664 |
| Depresión Momposina | 150 |



4 PRB

3 DEPARTAMENTOS

66 MUNICIPIOS

Lugares de interés forense

GIT



**INCLUIDOS EN EL RNFCIS



***INTERVENIDOS (Confirmados y descartados)

GITT SUCRE

671

68







Notas.

*Universo PDD asignadas al Grupo Interno, Versión VII. Fecha de corte 31 de marzo. Dirección de Información Planeación y Localización para la Búsqueda

** Corte de la información RNFCIS: 31 de marzo. Dirección de Información Planeación y Localización para la Búsqueda

*** Corte de la información Sitios intervenidos: 31 de marzo de 2025. Dirección de Información Planeación y Localización para la Búsqueda

RESULTADOS GITT SUCRE

| ACCIÓN HUMANITARIA | | 2018-2022 | 2023 | 2024 | 2025 | % [**] | 2023-2025 | %[*] | 2018-2025 |
|---|---------------------------------|-----------|------|------|------|--------|-----------|---------|-----------|
|  | Muestras tomadas a familiares | 604 | 114 | 267 | 60 | 13,61% | 441 | 42,20% | 1.045 |
|  | Prospecciones | 37 | 47 | 31 | 5 | 6,02% | 83 | 69,17% | 120 |
|  | Cuerpos recuperados por la UBPD | 10 | 13 | 26 | 4 | 9,30% | 43 | 81,13% | 53 |
|  [a] | Cuerpos entregados dignamente | 8 | 6 | 12 | 0 | 0,00% | 18 | 69,23% | 26 |
|  [b] | Entregas dignas realizadas | 8 | 6 | 10 | 0 | 0,00% | 16 | 66,67% | 24 |
|  | Personas encontradas con vida | 0 | 1 | 1 | 1 | 33,33% | 3 | 100,00% | 3 |

Notas.

Fuente: Información tomada de Matriz de Seguimiento y Monitoreo OAP, a partir de los reportes realizados por los GITT y el cotejo con la información del SIM Busquemos

2024 Cifras enero a diciembre. Fecha de cierre de reporte 31 de enero de 2025. Las cifras pueden ser diferentes si se utiliza una fecha de cierre de reporte posterior

2025: Cifras enero a marzo. Fecha de cierre de reporte 31 de marzo de 2025. Las cifras pueden ser diferentes si se utiliza una fecha de cierre de reporte posterior.

[a] Se refiere a los cuerpos entregados dignamente o culturalmente pertinentes de personas que se encontraban dentro del Universo de PDD asignado al GITT.

[b] Se refiere a los cuerpos entregados en espacios de entrega digna realizados por el GITT que pueden incluir los espacios de entrega digna de cuerpos encontrados vinculados a los PRB

[*] Variación porcentual a su cargo o los espacios facilitados por el GITT para la entrega digna de personas encontradas por otros GITT en el marco de la estrategia de trabajo interterritorial.

ACCIONES DE ARTICULACIÓN 2025



| | 2018-2024 | Enero - Marzo 2024 | Enero - Marzo 2025 | 2025 |
|--|-----------|--------------------|--------------------|------|
| Entidades públicas o privadas que participaron en la formulación, ajuste o validación del PRB | 26 | 1 | 4 | 4 |
| Entidades con las que se han adelantado acciones de articulación para la búsqueda | 150 | 3 | 23 | 23 |
| Espacios de articulación interinstitucional para la búsqueda con entidades | 63 | 0 | 6 | 6 |
| Acciones de articulación interinstitucional en materia de búsqueda humanitaria y extrajudicial | 67 | 0 | 13 | 13 |






Notas.

Cifras enero a diciembre. Fecha de cierre de reporte 31 de diciembre de 2024. Las cifras pueden ser diferentes si se utiliza una fecha de cierre de reporte posterior.

Cifras enero a marzo. Fecha de cierre de reporte 31 de marzo de 2025. Las cifras pueden ser diferentes si se utiliza una fecha de cierre de reporte posterior.

Fuente: Información tomada de Matriz de Seguimiento y Monitoreo OAP, a partir de los reportes realizados por los GITT y el cotejo con la información del SIM Busquemos



| Indicador | 2024 | Enero - Marzo 2024 | Enero - Marzo 2025 | 2025 |
|---|---|--------------------|--------------------|------|
| Espacios de participación para la búsqueda con personas u organizaciones | 62 | 5 | 8 | 8 |
| Acciones en materia de búsqueda humanitaria y extrajudicial en las que participaron personas u organizaciones | 125 | 3 | 77 | 77 |
| Personas que participaron en acciones de búsqueda humanitaria y extrajudicial |  800 | 76 | 110 | 110 |
| Personas que participaron en acciones de búsqueda humanitaria y extrajudicial |  448 | 36 | 55 | 55 |
| Personas que participaron en acciones de búsqueda humanitaria y extrajudicial |  352 | 40 | 55 | 55 |
| Personas con orientación o identidad de género diversa que participaron en acciones de búsqueda humanitaria y extrajudicial |  0 | 0 | 0 | 0 |
| Personas pertenecientes a comunidades étnicas que participaron en acciones de búsqueda humanitaria y extrajudicial |  588 | 41 | 119 | 119 |
| Organizaciones que participaron en acciones de búsqueda humanitaria y extrajudicial | 129 | 23 | 47 | 47 |

Notas.

Cifras enero a diciembre. Fecha de cierre de reporte 31 de diciembre de 2024. Las cifras pueden ser diferentes si se utiliza una fecha de cierre de reporte posterior.

Cifras enero a marzo. Fecha de cierre de reporte 31 de marzo de 2025. Las cifras pueden ser diferentes si se utiliza una fecha de cierre de reporte posterior.

Fuente: Información tomada de Matriz de Seguimiento y Monitoreo OAP, a partir de los reportes realizados por los GITT y el cotejo con la información del SIM Busquemos



UNIDAD DE BÚSQUEDA
DE PERSONAS DADAS POR DESAPARECIDAS

CIFRAS PLANES REGIONALES DE BÚSQUEDA

ACCIONES HUMANITARIAS

Canal Del Dique Y Norte De Bolívar

Sabanas, San Jorge Y Mojana



Universo PDD**

869

802



PDD con solicitud de búsqueda**

192

183

2018
2022

2023

2024

2025

2018
2022

2023

2024

2025



Muestras tomadas a familiares

138

6

22

7

294

102

118

4



Prospecciones

0

1

1

0

1

10

3

5



Cuerpos recuperados

0

2

12

0

0

0

2

4



Cuerpos entregados dignamente

0

0

0

0

0

2

6

0

Notas.

Cifras enero a diciembre de 2024. Fecha de cierre de reporte 31 de diciembre de 2024. Las cifras pueden ser diferentes si se utiliza una fecha de cierre de reporte posterior.

Cifras enero a marzo de 2025. Fecha de cierre de reporte 31 de marzo de 2025. Las cifras pueden ser diferentes si se utiliza una fecha de cierre de reporte posterior.

Fuente: Información tomada de Matriz de Seguimiento y Monitoreo OAP, a partir de los reportes realizados por los GITT y el cotejo con la información del SIM Busquemos

**Universo PDD asociadas al PRB, Versión VII. Dirección de Información Planeación y Localización para la Búsqueda

ACCIONES HUMANITARIAS

Montes De María Y Morrosquillo

Depresión Momposina



Universo PDD**

1.664

150



PDD con solicitud de búsqueda**

562

35

2018
2022

2023

2024

2025

2018
2022

2023

2024

2025



Muestras tomadas a familiares

172

6

120

49

0

0

7

0



Prospecciones

36

36

27

0

0

0

0

0



Cuerpos recuperados

10

11

12

0

0

0

0

0



Cuerpos entregados dignamente

8

4

6

0

0

0

0

0

Notas.

Cifras enero a diciembre de 2024. Fecha de cierre de reporte 31 de diciembre de 2024. Las cifras pueden ser diferentes si se utiliza una fecha de cierre de reporte posterior.

Cifras enero a marzo de 2025. Fecha de cierre de reporte 31 de marzo de 2025. Las cifras pueden ser diferentes si se utiliza una fecha de cierre de reporte posterior.

Fuente: Información tomada de Matriz de Seguimiento y Monitoreo OAP, a partir de los reportes realizados por los GITT y el cotejo con la información del SIM Busquemos

**Universo PDD asociadas al PRB, Versión VII. Dirección de Información Planeación y Localización para la Búsqueda

ANEXO

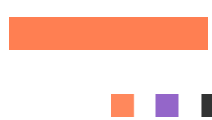


CIFRAS PERSONAS DADAS POR DESAPARECIDAS POR DEPARTAMENTO DE DESAPARICIÓN



UNIDAD DE BÚSQUEDA
DE PERSONAS DADAS POR DESAPARECIDAS

PERSONAS DADAS POR DESAPARECIDAS SEGÚN DEPARTAMENTO DE DESAPARICIÓN



Córdoba
PDD: 3.278

Antioquia
PDD: 25.548

Chocó
PDD: 2.589



Consulte el Mapa interactivo a través del siguiente enlace:
https://www.datawrapper.de/_/mXokB/

