UNIDAD DE BÚSQUEDA
DE PERSONAS DADAS POR DESAPARECIDAS

UBPD

¡ASÍ AVANZAMOS

SISTEMA DE SEGUIMIENTO Y MONITOREO A LA PLANEACI´N PARA LA BÚSQUEDA

Boletín Estadístico Regional II Trimestre
Enero - Junio / 2025

CONTENIDO

I.	Presentación	1
II.	Notas Técnicas	2
III.	Cifras Nacionales	3
IV.	Cifras Regional Occidente	12
V.	Cifras GITT - Occidente	15
5.1	Cifras Planes Regionales de Búsqueda	20
VI.	Anexo. Personas dadas por desaparecidas según departamento de desaparición	24

UBPD

UNIDAD DE BÚSQUEDA
DE PERSONAS DADAS POR DESAPARECIDAS

PRESENTACIÓN

Atendiendo al compromiso de la Dirección de la Unidad de Búsqueda de Personas dadas por Desaparecidas, para aportar información a la rendición de cuentas y a la transparencia, proveer información para la toma de decisiones oportunas para reorientar las acciones, metas y recursos en pro de una búsqueda humanitaria y extrajudicial más eficiente y reparadora; presentamos el segundo Boletín Estadístico Regional del año 2025 .

Este Boletín es resultado del trabajo conjunto entre los Grupos Internos de Trabajo Territorial -– GITT que hacen posible que la búsqueda humanitaria y extrajudicial se operativice en los territorios, las áreas técnicas que desde el nivel central proporcionan lineamientos y sustento técnico para implementar acciones que dinamicen la búsqueda incorporando el enfoque territorial y la Oficina Asesora Planeación que adelanta el seguimiento y monitoreo de la planeación de una búsqueda orientada a brindar respuestas oportunas e integrales a quienes buscan a las personas dadas por desaparecidas en razón y contexto del conflicto armado; contribuyendo al alivio del sufrimiento y al restablecimiento de los derechos a la búsqueda, a la verdad, a la reparación, a la no repetición, a la justicia y a la construcción de paz.

Esperamos que este producto se convierta en una herramienta adicional para la garantía del derecho de acceso a la información de las personas, familias, organizaciones, colectivos, plataformas y movimientos que buscan, así como para la ciudadanía en general.

Agradecemos a nuestros coordinadores y coordinadoras, a nuestros equipos de investigación, a nuestros equipos forenses, a nuestros enlaces de tejido, a los equipos de comunicación en territorio y a todas las personas que con la realización cuidadosa de su trabajo diario generan el insumo necesario para que este Boletín refleje en cifras la labor que la UBPD realiza con el firme propósito de buscar para encontrarles.

Luz Janeth Forero Martínez
Directora General

Carlos Hernán Marín Arias
Subdirector General Técnico y Territorial

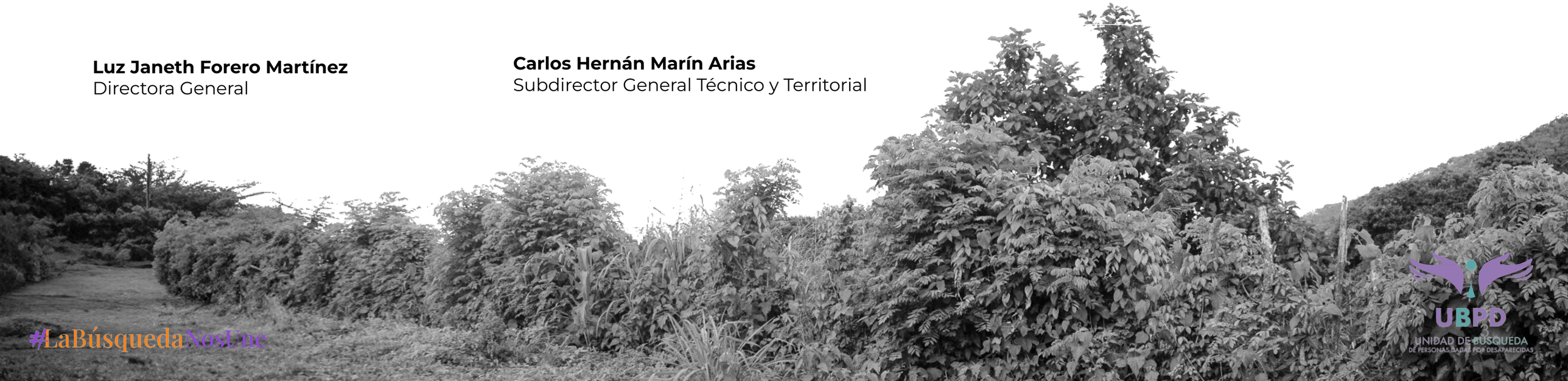

NOTAS TÉCNICAS

UNIVERSO

La fuente oficial de la información del Universo de PDD es la Dirección Técnica de Información, Planeación y Localización para la Búsqueda – DTPLB y corresponde a la Versión VII.

SITIOS DE INTERÉS FORENSE

La fuente oficial de la información de los Sitios de Interés Forense es la Reportada en el Registro Nacional de Fosas, Cementerios Ilegales y Sepulturas – RNFCIS entregada por la Subdirección de Gestión de Información.

PROSPECCIONES

La cifra presentada para cada GITT corresponde al reporte de prospecciones intrusivas y no intrusivas realizado por la Dirección Técnica de Prospección, Recuperación e Identificación – DTPRI

CUERPOS RECUPERADOS

Los cuerpos recuperados pueden ser trasladados al INMLCF para su abordaje o puede ser abordados por la UBPD en el marco de la aplicación de la Metodología de Verificación de Correspondencia Postmortem in situ o pueden ser intervenidos en Laboratorio por Abordaje Integral Forense por parte de la UBPD.

Adicionalmente algunos cuerpos abordados por verificación e correspondencia postmortem in situ pueden ser entregada al INMLCF para ampliación de Análisis

MUESTRAS

La cifra presentada para cada GITT corresponde al reporte muestras realizado por la Dirección Técnica de Prospección, Recuperación e Identificación – DTPRI

PERSONAS ENCONTRADAS CON VIDA Y REENCUENTROS

La fuente oficial de la información es la Dirección Técnica de Información, Planeación y Localización para la Búsqueda – DTIPLB

Debe tenerse en cuenta que no toda Persona Encontrada con Vida manifiesta su voluntad de reecontrarse.

Persona reencontrada no se relaciona directamente con el espacio de Reencuentro pues en un reencuentro pueden haber más de dos personas reencontradas.

CUERPOS ENTREGADOS DIGNAMENTE Y ENTREGAS DIGNAS

Corresponde a la información suministrada por la Dirección Técnica de Información, Planeación y Localización para la Búsqueda – DTIPLB

No debe confundirse la variable Entrega Digna con la variable Cuerpos Entregados. Puesto que en un espacio de Entrega Digna o culturalmente pertinente puede haberse entregado más de un cuerpo.

Los cuerpos entregados dignamente incluyen todos aquellos en los que la UBPD haya participado de la entrega independientemente del rol (Dirección, Coordinación Contribución) que haya desempeñado."

NOTAS ACLARATORIAS

Para 2024 las cifras incluyen información de enero a diciembre. Fecha de cierre de reporte 31 de enero de 2025. Las cifras pueden ser diferentes si se utiliza una fecha de cierre posterior puesto que están sujetas a actualización por parte de la fuente primaria

Para 2025 las cifras incluyen información de enero a junio. Fecha de cierre del reporte 10 de julio de 2025. Las cifras pueden ser diferentes si se utiliza una fecha de cierre posterior puesto que están sujetas a actualización por parte de la fuente primaria

La agregación de los datos de las 8 Regionales puede no corresponder con el Dato Agregado Nacional, toda vez que existen acciones humanitarias adelantadas por los equipos del Nivel Central y PDD que aún no han sido asignadas a un PRB o que se está adelantando investigación por el Nivel Central.

La Oficina Asesora de Planeación, realizó la verificación y el cotejo de los datos suministrados por cada fuente (Dirección Técnicas y GITT), en aras de garantizar la coherencia y completitud de la información y procurando que la misma estuviera respaldada por los soportes respectivos.

En caso de encontrar diferencias con las cifras manejadas por el GITT por favor comunicarla al enlace de la OAP para establecer la estrategia de abordaje para la verificación de la información y la mejora continua del Seguimiento y Monitoreo a la Planeación.

Como parte del proceso de mejora continua de la calidad del dato y producto del trabajo conjunto de depuración realizado con el INMLCF, las cifras de Cuerpos recuperados por la UBPD entregados al INMLCF para el periodo 2018 – 2022 y 2023 se actualizaron, por lo que difieren de las reportadas en los boletines anteriores.

UNIDAD DE BÚSQUEDA
DE PERSONAS DADAS POR DESAPARECIDAS

CIFRAS NACIONALES

RESULTADOS

Avances en la búsqueda humanitaria y extrajudicial

UNIVERSO	2018-2022	2023	2024	2025	V%[*]	2018-2025		
Universo PDD	104.602 [v.3]	103.838 [V. 4]	124.734 [V. 6]	126.895 [V7.]	100,00% [V. 7]	126.895	100,00%	126.895 [V. 7]
ACCIÓN HUMANITARIA	**2018-2022**	**2023**	**2024**	**2025**	**% [*]**	**2023-2025**	**%[**]**	**2018-2025**
PDD con solicitud de búsqueda	21.486	4.386	5.785	1.571	13,38%	11.742	35,34%	33.228
Personas Buscadoras Registradas ante la UBPD	25.966	5.640	7.436	4.796	26,84%	17.872	40,77%	43.838
Muestras Biológicas Tomadas a Familiares procesadas e incluidas en el Banco de Perfiles Genéticos	9.200	4.790	3.530	1.780	17,62%	10.100	52,33%	19.300
Aportantes de Información	1.489	875	1.171	543	20,97%	2.589	63,49%	4.078
Lugares de interés forense incluidos en el RNFCIS	5.514	2.953	2.210	940	15,40%	6.103	52,54%	11.617
Sitios de Interés Forense Intervenidos por la UBPD (Confirmados y Descartados)	707	81	645	130	15,19%	856	54,77%	1.563

2025: Cifras enero a junio. Fecha de cierre de reporte 30 de junio de 2025. Las cifras pueden ser diferentes si se utiliza una fecha de cierre de reporte posterior.
2024 Cifras enero a diciembre. Fecha de cierre de reporte 31 de enero de 2025. Las cifras pueden ser diferentes si se utiliza una fecha de cierre de reporte posterior.
[*] Variación porcentual.
[**] Como porcentaje del total 2018-2025.
Nota: [V4] Durante el 2023, se identificaron y depuraron 764 registros repetidos en el Universo, por lo que se registra reducción frente al Universo v3.

UBPD
UNIDAD DE BÚSQUEDA
DE PERSONAS DADAS POR DESAPARECIDAS

#LaBúsquedaNosUne

RESULTADOS

Avances en la búsqueda humanitaria y extrajudicial

ACCIÓN HUMANITARIA	2018-2022	2023	2024	2025	% [**]	2023-2025	%[*]	2018-2025
Prospecciones	319	364	3.702	1.263	23,70%	5.329	94,35%	5.648
Cuerpos recuperados por la UBPD	746	505	1.239	535	23,48%	2.279	75,34%	3.025
Cuerpos recuperados entregados al INMLCF	746	419	940	395	22,52%	1.754	70,16%	2.500
Cuerpos abordados por correspondencia in situ por la UBPD	0	82	234	112	26,17%	428	100,00 %	428
Cuerpos recuperados por la UBPD identificados	15	61	150	76	26,48%	287	95,03%	302
Cuerpos entregados dignamente	178	78	162	34	12,41%	274	60,62%	452
Personas encontradas con vida asociadas a PRB	11	8	141	55	26,96%	204	94,88%	215

[*] Como porcentaje del total 2023-2025;
[**] Variación porcentual.
Nota: 28 Cuerpos Identificados por el INMLCF en Metodología Verificación Post Mortem. 100 Cuerpos Identificados UBPD con Metodología de Verificación Post Mortem 5 Cuerpos Identificados posterior a la Verificación Post Mortem (después del 6 procesamiento muestras etc,), 2 Cuerpos Identificados UBPD Abordaje laboratorio HSJD Verificación Post mortem.
Fuente: " MATRIZ CUERPOS IDENTIFICADOS POR EL INMLCF Y LA UBPD" - DTPRI

UBPD
UNIDAD DE BÚSQUEDA
DE PERSONAS DADAS POR DESAPARECIDAS

#LaBúsquedaNosUne

Avances en la búsqueda humanitaria y extrajudicial

Estrategia Búsqueda Inversa

54

PERSONAS CON CONTACTO A FAMILIA O ALLEGADOS

14

ENTREGAS DIGNAS REALIZADAS

38

PERSONAS QUE CONTINÚAN BUSCANDO A SUS FAMILIAS O ALLEGADOS

79

TOTAL REGISTROS PUBLICADOS

Nota:
La Búsqueda inversa es una estrategia conjunta entre UBPD - JEP - INMLCF
[Fuente Dirección Técnica de Información, Planeación y Localización para la Búsqueda - DTIPLB - BhUÓ

Avances en la búsqueda humanitaria y extrajudicial

Estrategia de contacto Permanente

ACCIÓN HUMANITARIA	2024 (Ene-Dic)	2025 (Ene-Jun)	% [*]	2024-2025
1. Personas contactadas a través de la línea Nacional - Nivel Central y canal presencial - Enlaces de diálogo y tejido social- Nivel territorial	6925 **	3.688	34,75%	10.613
2. Personas contactadas con las que se adelanta al menos una acción de participación en el nivel territorial	2.298***	1.841	44,48%	4.139

Nota: Información obtenida del reporte mensual de fichas de indicadores del Comité Directivo.
[*] Porcentaje de avance respecto del total acumulado 2024 - 2025
[**] PB contactadas en Nivel Central (3.481), Territorio (2.298) y Ruta Buscadora (1.146)
[***] solicitudes gestionadas por los GITT de lo remitido por nivel central

UNIDAD DE BÚSQUEDA
DE PERSONAS DADAS POR DESAPARECIDAS

UBPD

ASÍ AVANZAMOS

Regional Occidente

UNIVERSO PDD

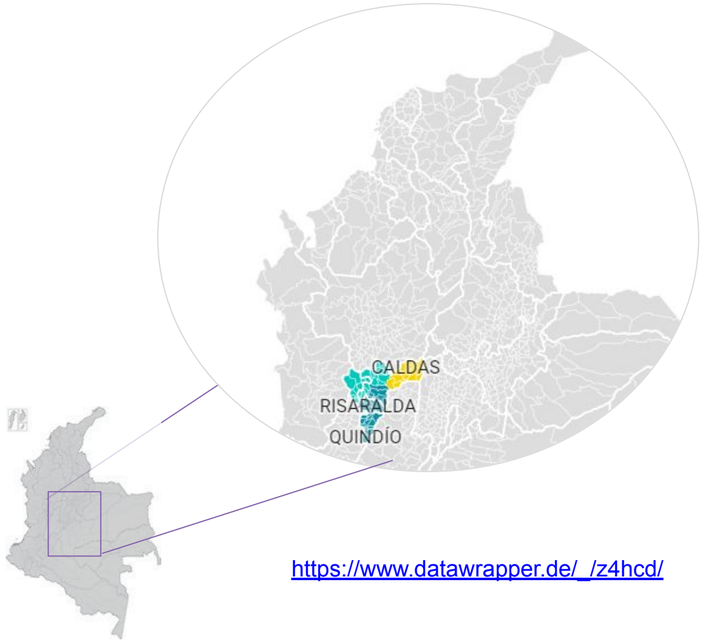

https://www.datawrapper.de/_/z4hcd/

*Universo asignado a la Regional

GITT	UNIVERSO	PDD CON SOLICITUD	PDD CON MUESTRA
REGIONAL	**4.245**	**1.010**	**485**
GITT OCCIDENTE	4.391	1.016	485

3 PRB
3 DEPARTAMENTOS
53 MUNICIPIOS

Lugares de interés forense

GITT	*INCLUIDOS EN EL RNFCIS	**INTERVENIDOS (Confirmados y descartados)	Muestras Biológicas Tomas por la UBPD radicadas en SIRDEC	Muestras Biológicas Totales radicadas en SIRDEC
REGIONAL	666	154	178	441
GITT OCCIDENTE	666	154	178	441

Notas.
*Universo PDD asignadas al Grupo Interno, Versión VII. Fecha de corte 31 de marzo. Dirección de Información Planeación y Localización para la Búsqueda
** Corte de la información RNFIS: 30 de junio. Dirección de Información Planeación y Localización para la Búsqueda
*** Muestas Biologicas tomadaspor la UBPD a familiares, muestradantes, por GITT y PRB de acuerdo a cruce con CIRDEC 21-07-2025.
**** Muestras (totales) efectivamente radicadas ante el INMLCF. de acuerdo a cruce con CIRDEC 21-07-2025.
*** Corte de la información Sitios intervenidos: 30 de junio de 2025. Dirección de Información Planeación y Localización para la Búsqueda

RESULTADOS REGIONAL OCCIDENTE

ACCIÓN HUMANITARIA	2018-2022	2023	2024	2025	% [*]	2023-2025	%[*]	2018-2025
Muestras tomadas a familiares	408	176	191	63	14,65%	430	51,31%	838
Prospecciones	73	1	73	15	16,85%	89	54,94%	162
Cuerpos recuperados por la UBPD	117	1	27	6	17,65%	34	22,52%	151
[a] Cuerpos entregados dignamente	0	0	4	4	50,00%	8	100,00%	8
[b] Entregas dignas realizadas	10	11	6	5	22,73%	22	68,75%	32
Personas encontradas con vida	0	0	9	1	10,00%	10	100,00%	10
Actos administrativos con acceso a lugares	9	1	6	0	0,00%	7	43,75%	16

Notas.

Fuente: Información tomada de Matriz de Seguimiento y Monitoreo OAP, a partir de los reportes realizados por los GITT y el cotejo con la información del SIM Busquemos

2024 Cifras enero a diciembre. Fecha de cierre de reporte 31 de enero de 2025. Las cifras pueden ser diferentes si se utiliza una fecha de cierre de reporte posterior

2025: Cifras enero a junio. Fecha de cierre de reporte 30 de junio de 2025. Las cifras pueden ser diferentes si se utiliza una fecha de cierre de reporte posterior.

[a] Se refiere a los cuerpos entregados dignamente o culturalmente pertinentes de personas que se encontraban dentro del Universo de PDD asignado al GITT.

[b] Se refiere a los cuerpos entregados en espacios de entrega digna realizados por el GITT que pueden incluir los espacios de entrega digna de cuerpos encontrados vinculados a los PRB a su cargo o los espacios facilitados por el GITT para la entrega digna de personas encontradas por otros GITT en el marco de la estrategia de trabajo interterritorial.

[*] Variación porcentual.

UNIDAD DE BÚSQUEDA
DE PERSONAS DADAS POR DESAPARECIDAS

UBPD

ASÍ AVANZAMOS

GITT Occidente

UNIVERSO PDD

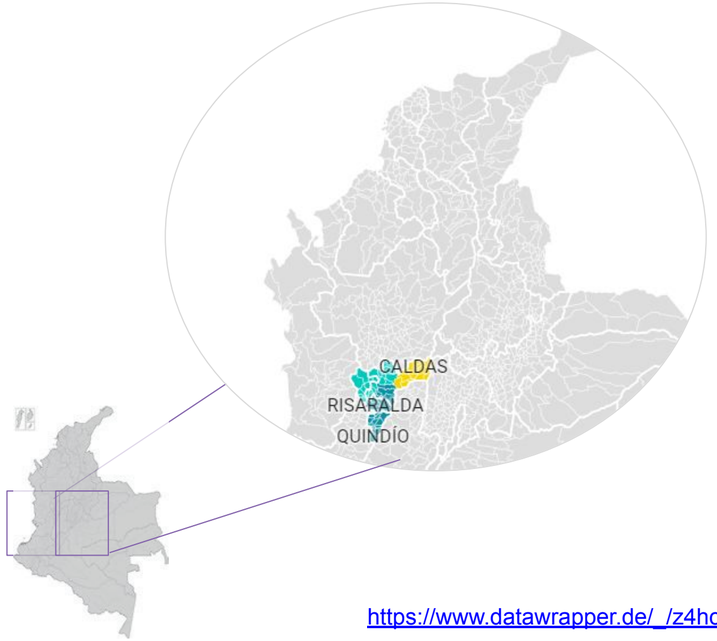

https://www.datawrapper.de/_/z4hcd/

Universo asignado al GITT

PRB Risaralda y occidente de Caldas	1.250
PRB Quindío y áreas metropolitanas del eje cafetero	1.822
PRB Oriente de Caldas	1.173
Total GITT	**4.245**

Lugares de interés forense

- **3** PRB
- **3** Departamentos
- **53** Municipios

GITT	*INCLUIDOS EN EL RNFCIS	**INTERVENIDOS (Confirmados y descartados)	Muestras Biológicas Tomas por la UBPD radicadas en SIRDEC	Muestras Biológicas Totales radicadas en SIRDEC
GITT OCCIDENTE	666	154	178	441

Notas.

*Universo PDD asignadas al Grupo Interno, Versión VII. Fecha de corte 31 de marzo. Dirección de Información Planeación y Localización para la Búsqueda

** Corte de la información RNFIS: 30 de junio. Dirección de Información Planeación y Localización para la Búsqueda

*** Muestas Biologicas tomadaspor la UBPD a familiares, muestradantes, por GITT y PRB de acuerdo a cruce con CIRDEC 21-07-2025.

**** Muestras (totales) efectivamente radicadas ante el INMLCF. de acuerdo a cruce con CIRDEC 21-07-2025.

***** Corte de la información Sitios intervenidos: 30 de junio de 2025. Dirección de Información Planeación y Localización para la Búsqueda

RESULTADOS GITT OCCIDENTE

ACCIÓN HUMANITARIA	2018-2022	2023	2024	2025	% [*]	2023-2025	%[*]	2018-2025
Muestras tomadas a familiares	408	176	191	63	14,65%	430	51,31%	838
Prospecciones	73	1	73	15	16,85%	89	54,94%	162
Cuerpos recuperados por la UBPD	117	1	27	6	17,65%	34	22,52%	151
[a] Cuerpos entregados dignamente	0	0	4	4	50,00%	8	100,00%	8
[b] Entregas dignas realizadas	10	11	6	5	22,73%	22	68,75%	32
Personas encontradas con vida	0	0	9	1	10,00%	10	100,00%	10
Actos administrativos con acceso a lugares	9	1	6	0	0,00%	7	43,75%	16

Notas.

Fuente: Información tomada de Matriz de Seguimiento y Monitoreo OAP, a partir de los reportes realizados por los GITT y el cotejo con la información del SIM Busquemos

2024 Cifras enero a diciembre. Fecha de cierre de reporte 31 de enero de 2025. Las cifras pueden ser diferentes si se utiliza una fecha de cierre de reporte posterior

2025: Cifras enero a junio. Fecha de cierre de reporte 30 de junio de 2025. Las cifras pueden ser diferentes si se utiliza una fecha de cierre de reporte posterior.

[a] Se refiere a los cuerpos entregados dignamente o culturalmente pertinentes de personas que se encontraban dentro del Universo de PDD asignado al GITT.

[b] Se refiere a los cuerpos entregados en espacios de entrega digna realizados por el GITT que pueden incluir los espacios de entrega digna de cuerpos encontrados vinculados a los PRB a su cargo o los espacios facilitados por el GITT para la entrega digna de personas encontradas por otros GITT en el marco de la estrategia de trabajo interterritorial.

[*] Variación porcentual.

ACCIONES DE ARTICULACIÓN 2024

Indicador	2018-2024	Enero - Junio 2024	Enero - Junio 2025	2025
Entidades públicas o privadas que participaron en la formulación, ajuste o validación del PRB	7	7	10	17
Entidades con las que se han adelantado acciones de articulación para la búsqueda	150	50	84	234
Espacios de articulación interinstitucional para la búsqueda con entidades	60	24	21	81
Acciones de articulación interinstitucional en materia de búsqueda humanitaria y extrajudicial	104	26	91	195

Notas.
Cifras enero a diciembre. Fecha de cierre de reporte 31 de diciembre de 2024. Las cifras pueden ser diferentes si se utiliza una fecha de cierre de reporte posterior.
Cifras enero a junio. Fecha de cierre de reporte 30 de junio de 2025. Las cifras pueden ser diferentes si se utiliza una fecha de cierre de reporte posterior.
Fuente: Información tomada de Matriz de Seguimiento y Monitoreo OAP, a partir de los reportes realizados por los GITT y el cotejo con la información del SIM Busquemos

ACCIONES DE PARTICIPACIÓN 2024

Indicador	2024	Enero - Junio 2024	Enero - Junio 2025	2025
Espacios de participación para la búsqueda con personas u organizaciones	131	49	288	419
Acciones en materia de búsqueda humanitaria y extrajudicial en las que participaron personas u organizaciones	180	31	446	626
Personas que participaron en acciones de búsqueda humanitaria y extrajudicial	477	0	411	888
Personas que participaron en acciones de búsqueda humanitaria y extrajudicial	304	0	240	544
Personas que participaron en acciones de búsqueda humanitaria y extrajudicial	173	0	171	344
Personas con orientación o identidad de género diversa que participaron en acciones de búsqueda humanitaria y extrajudicial	476	0	370	846
Personas pertenecientes a comunidades étnicas que participaron en acciones de búsqueda humanitaria y extrajudicial	479	39	333	812
Organizaciones que participaron en acciones de búsqueda humanitaria y extrajudicial	21	8	30	51

Notas.

Cifras enero a diciembre. Fecha de cierre de reporte 31 de diciembre de 2024. Las cifras pueden ser diferentes si se utiliza una fecha de cierre de reporte posterior.

Cifras enero a junio. Fecha de cierre de reporte 30 de junio de 2025. Las cifras pueden ser diferentes si se utiliza una fecha de cierre de reporte posterior.

Fuente: Información tomada de Matriz de Seguimiento y Monitoreo OAP, a partir de los reportes realizados por los GITT y el cotejo con la información del SIM Busquemos

UBPD
UNIDAD DE BÚSQUEDA
DE PERSONAS DADAS POR DESAPARECIDAS

UNIDAD DE BÚSQUEDA
DE PERSONAS DADAS POR DESAPARECIDAS

CIFRAS PLANES REGIONALES DE BÚSQUEDA

Oriente de Caldas

Universo PDD**	1.173
PDD con solicitud de búsqueda**	511

	2018- 2022	2023	2024	2025
Muestras tomadas a familiares	398	126	36	14
Prospecciones	59	1	18	5
Cuerpos recuperados	99	0	5	0
Cuerpos entregados dignamente	0	0	3	3
Actos administrativos con acceso a lugares	7	0	3	0

Notas.
Cifras enero a diciembre de 2024. Fecha de cierre de reporte 31 de diciembre de 2024. Las cifras pueden ser diferentes si se utiliza una fecha de cierre de reporte posterior.
Cifras enero a junio de 2025. Fecha de cierre de reporte 30 de junio de 2025. Las cifras pueden ser diferentes si se utiliza una fecha de cierre de reporte posterior.
Fuente: Información tomada de Matriz de Seguimiento y Monitoreo OAP, a partir de los reportes realizados por los GITT y el cotejo con la información del SIM Busquemos
**Universo PDD asociadas al PRB, Versión VII. Dirección de Información Planeación y Localización para la Búsqueda

UBPD
UNIDAD DE BÚSQUEDA
DE PERSONAS DADAS POR DESAPARECIDAS

ACCIONES HUMANITARIAS

	Risaralda y occidente de Caldas				Quindío y áreas metropolitanas del eje cafetero			
Universo PDD**	1.250				1.822			
PDD con solicitud de búsqueda**	235				264			
	2018- 2022	2023	2024	2025	2018- 2022	2023	2024	2025
Muestras tomadas a familiares	0	0	86	32	10	50	69	17
Prospecciones	14	0	47	8	0	0	8	2
Cuerpos recuperados	18	0	19	6	0	1	3	0
Cuerpos entregados dignamente	0	0	0	1	0	0	1	0
Actos administrativos con acceso a lugares	2	0	3	0	0	1	0	0

Notas.

Cifras enero a diciembre de 2024. Fecha de cierre de reporte 31 de diciembre de 2024. Las cifras pueden ser diferentes si se utiliza una fecha de cierre de reporte posterior.

Cifras enero a junio de 2025. Fecha de cierre de reporte 30 de junio de 2025. Las cifras pueden ser diferentes si se utiliza una fecha de cierre de reporte posterior.

Fuente: Información tomada de Matriz de Seguimiento y Monitoreo OAP, a partir de los reportes realizados por los GITT y el cotejo con la información del SIM Busquemos

**Universo PDD asociadas al PRB, Versión VII. Dirección de Información Planeación y Localización para la Búsqueda

UBPD
UNIDAD DE BÚSQUEDA
DE PERSONAS DADAS POR DESAPARECIDAS

ANEXO

CIFRAS PERSONAS DADAS POR DESAPRECIDAS POR DEPARTAMENTO DE DESAPARICIÓN

UBPD

UNIDAD DE BÚSQUEDA
DE PERSONAS DADAS POR DESAPARECIDAS

PERSONAS DADAS POR DESAPARECIDAS SEGÚN DEPARTAMENTO DE DESAPARICIÓN

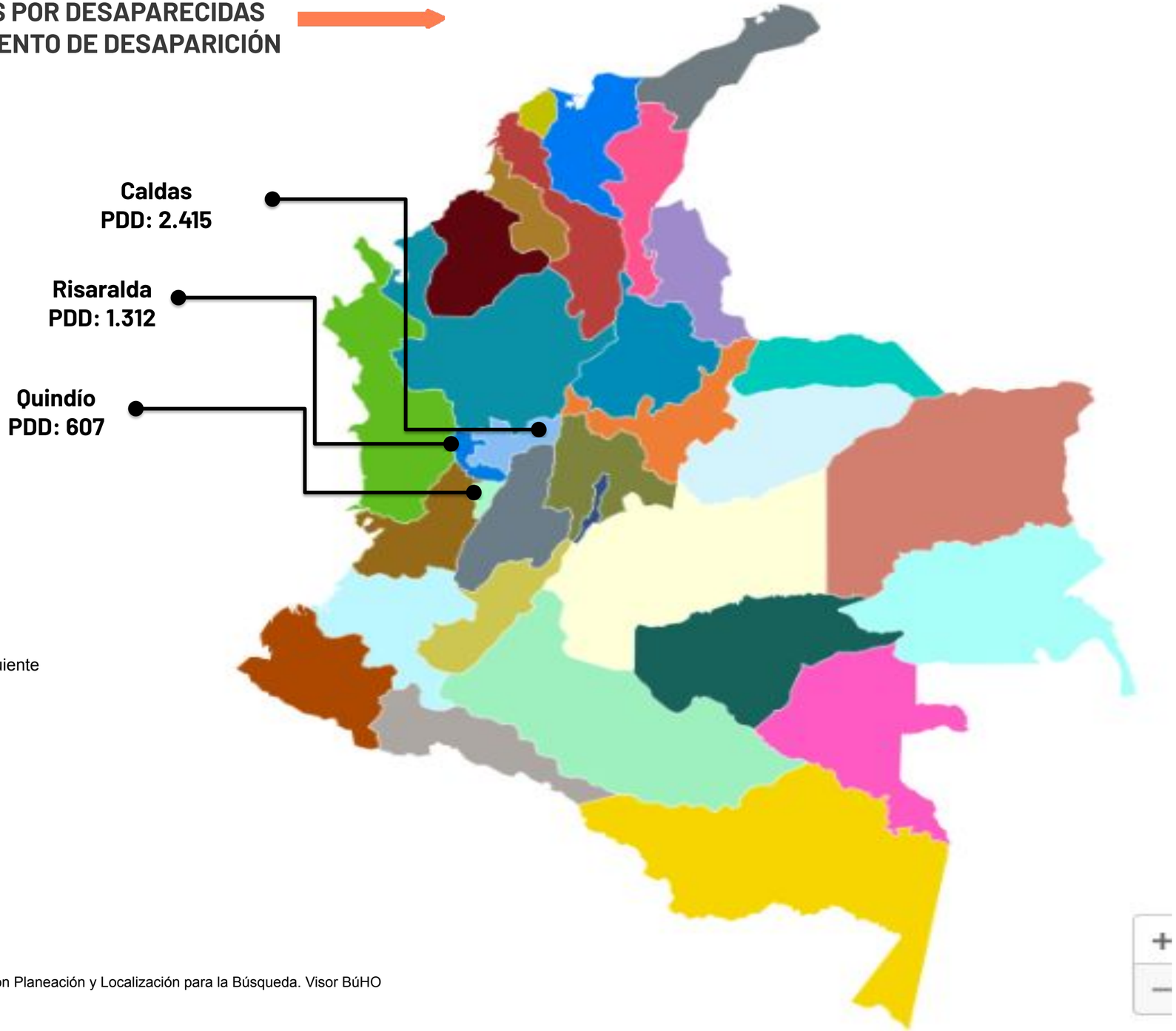

Consulte el Mapa interactivo a través del siguiente enlace:
https://www.datawrapper.de/_/mXokB/

Nota:
Universo PDD, Versión VII. Dirección de Información Planeación y Localización para la Búsqueda. Visor BúHO