UNIDAD DE BÚSQUEDA
DE PERSONAS DADAS POR DESAPARECIDAS

UBPD

¡ASÍ AVANZAMOS

SISTEMA DE SEGUIMIENTO Y MONITOREO A LA PLANEACIÓN PARA LA BÚSQUEDA

Boletín Estadístico Regional II Trimestre
Enero - Junio / 2025

CONTENIDO

I.	Presentación	3
II.	Notas Técnicas	4
III.	Notas Aclaratorias	5
IV.	Cifras Nacionales	6
V.	Cifras Regional Nororiente	12
VI.	Cifras GITT - Santander	15
6.1	Cifras Planes Regionales de Búsqueda	20
VII.	Cifras GITT – Norte de Santander	23
7.1	Cifras Planes Regionales de Búsqueda	28
VIII.	Cifras GITT – Magdalena Medio	31
8.1	Cifras Planes Regionales de Búsqueda	36
IX.	Anexo. Personas dadas por desaparecidas según departamento de desaparición	39

UBPD

UNIDAD DE BÚSQUEDA
DE PERSONAS DADAS POR DESAPARECIDAS

PRESENTACIÓN

Atendiendo al compromiso de la Dirección de la Unidad de Búsqueda de Personas dadas por Desaparecidas, para aportar información a la rendición de cuentas y a la transparencia, proveer información para la toma de decisiones oportunas para reorientar las acciones, metas y recursos en pro de una búsqueda humanitaria y extrajudicial más eficiente y reparadora; presentamos el segundo Boletín Estadístico Regional del año 2025 .

Este Boletín es resultado del trabajo conjunto entre los Grupos Internos de Trabajo Territorial -– GITT que hacen posible que la búsqueda humanitaria y extrajudicial se operativice en los territorios, las áreas técnicas que desde el nivel central proporcionan lineamientos y sustento técnico para implementar acciones que dinamicen la búsqueda incorporando el enfoque territorial y la Oficina Asesora Planeación que adelanta el seguimiento y monitoreo de la planeación de una búsqueda orientada a brindar respuestas oportunas e integrales a quienes buscan a las personas dadas por desaparecidas en razón y contexto del conflicto armado; contribuyendo al alivio del sufrimiento y al restablecimiento de los derechos a la búsqueda, a la verdad, a la reparación, a la no repetición, a la justicia y a la construcción de paz.

Esperamos que este producto se convierta en una herramienta adicional para la garantía del derecho de acceso a la información de las personas, familias, organizaciones, colectivos, plataformas y movimientos que buscan, así como para la ciudadanía en general.

Agradecemos a nuestros coordinadores y coordinadoras, a nuestros equipos de investigación, a nuestros equipos forenses, a nuestros enlaces de tejido, a los equipos de comunicación en territorio y a todas las personas que con la realización cuidadosa de su trabajo diario generan el insumo necesario para que este Boletín refleje en cifras la labor que la UBPD realiza con el firme propósito de buscar para encontrarles.

Luz Janeth Forero Martínez
Directora General

Carlos Hernán Marín Arias
Subdirector General Técnico y Territorial

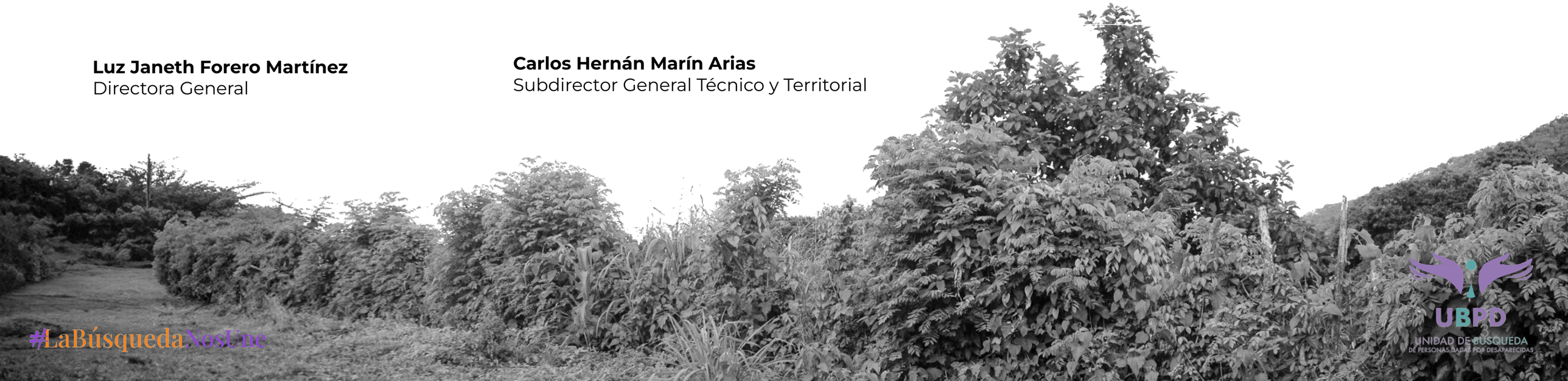

NOTAS TÉCNICAS

UNIVERSO

La fuente oficial de la información del Universo de PDD es la Dirección Técnica de Información, Planeación y Localización para la Búsqueda – DTPLB y corresponde a la Versión VII.

SITIOS DE INTERÉS FORENSE

La fuente oficial de la información de los Sitios de Interés Forense es la Reportada en el Registro Nacional de Fosas, Cementerios Ilegales y Sepulturas – RNFCIS entregada por la Subdirección de Gestión de Información.

PROSPECCIONES

La cifra presentada para cada GITT corresponde al reporte de prospecciones intrusivas y no intrusivas realizado por la Dirección Técnica de Prospección, Recuperación e Identificación – DTPRI

CUERPOS RECUPERADOS

Los cuerpos recuperados pueden ser trasladados al INMLCF para su abordaje o puede ser abordados por la UBPD en el marco de la aplicación de la Metodología de Verificación de Correspondencia Postmortem in situ o pueden ser intervenidos en Laboratorio por Abordaje Integral Forense por parte de la UBPD.

Adicionalmente algunos cuerpos abordados por verificación e correspondencia postmortem in situ pueden ser entregada al INMLCF para ampliación de Análisis

MUESTRAS

La cifra presentada para cada GITT corresponde al reporte muestras realizado por la Dirección Técnica de Prospección, Recuperación e Identificación – DTPRI

PERSONAS ENCONTRADAS CON VIDA Y REENCUENTROS

La fuente oficial de la información es la Dirección Técnica de Información, Planeación y Localización para la Búsqueda – DTIPLB

Debe tenerse en cuenta que no toda Persona Encontrada con Vida manifiesta su voluntad de reecontrarse.

Persona reencontrada no se relaciona directamente con el espacio de Reencuentro pues en un reencuentro pueden haber más de dos personas reencontradas.

CUERPOS ENTREGADOS DIGNAMENTE Y ENTREGAS DIGNAS

Corresponde a la información suministrada por la Dirección Técnica de Información, Planeación y Localización para la Búsqueda – DTIPLB

No debe confundirse la variable Entrega Digna con la variable Cuerpos Entregados. Puesto que en un espacio de Entrega Digna o culturalmente pertinente puede haberse entregado más de un cuerpo.

Los cuerpos entregados dignamente incluyen todos aquellos en los que la UBPD haya participado de la entrega independientemente del rol (Dirección, Coordinación Contribución) que haya desempeñado."

NOTAS ACLARATORIAS

Para 2024 las cifras incluyen información de enero a diciembre. Fecha de cierre de reporte 31 de enero de 2025. Las cifras pueden ser diferentes si se utiliza una fecha de cierre posterior puesto que están sujetas a actualización por parte de la fuente primaria

Para 2025 las cifras incluyen información de enero a junio. Fecha de cierre del reporte 10 de julio de 2025. Las cifras pueden ser diferentes si se utiliza una fecha de cierre posterior puesto que están sujetas a actualización por parte de la fuente primaria

La agregación de los datos de las 8 Regionales puede no corresponder con el Dato Agregado Nacional, toda vez que existen acciones humanitarias adelantadas por los equipos del Nivel Central y PDD que aún no han sido asignadas a un PRB o que se está adelantando investigación por el Nivel Central.

La Oficina Asesora de Planeación, realizó la verificación y el cotejo de los datos suministrados por cada fuente (Dirección Técnicas y GITT), en aras de garantizar la coherencia y completitud de la información y procurando que la misma estuviera respaldada por los soportes respectivos.

En caso de encontrar diferencias con las cifras manejadas por el GITT por favor comunicarla al enlace de la OAP para establecer la estrategia de abordaje para la verificación de la información y la mejora continua del Seguimiento y Monitoreo a la Planeación.

Como parte del proceso de mejora continua de la calidad del dato y producto del trabajo conjunto de depuración realizado con el INMLCF, las cifras de Cuerpos recuperados por la UBPD entregados al INMLCF para el periodo 2018 – 2022 y 2023 se actualizaron, por lo que difieren de las reportadas en los boletines anteriores.

UNIDAD DE BÚSQUEDA
DE PERSONAS DADAS POR DESAPARECIDAS

CIFRAS NACIONALES

RESULTADOS

Avances en la búsqueda humanitaria y extrajudicial

UNIVERSO	2018-2022	2023	2024	2025	V%[*]	2018-2025		
Universo PDD	104.602 [v.3]	103.838 [V. 4]	124.734 [V.6]	126.895 [V. 7]	100,00% [V. 7]	126.895	100,00%	126.895 [V. 7]
ACCIÓN HUMANITARIA	**2018-2022**	**2023**	**2024**	**2025**	**% [*]**	**2023-2025**	**%[**]**	**2018-2025**
PDD con solicitud de búsqueda	21.486	4.386	5.785	1.571	13,38%	11.742	35,34%	33.228
Personas Buscadoras Registradas ante la UBPD	25.966	5.640	7.436	4.796	26,84%	17.872	40,77%	43.838
Muestras Biológicas Tomadas a Familiares procesadas e incluidas en el Banco de Perfiles Genéticos	9.200	4.790	3.530	1.780	17,62%	10.100	52,33%	19.300
Aportantes de Información	1.489	875	1.171	543	20,97%	2.589	63,49%	4.078
Lugares de interés forense incluidos en el RNFCIS	5.514	2.953	2.210	940	15,40%	6.103	52,54%	11.617
Sitios de Interés Forense Intervenidos por la UBPD (Confirmados y Descartados)	707	81	645	130	15,19%	856	54,77%	1.563

2025: Cifras enero a junio. Fecha de cierre de reporte 30 de junio de 2025. Las cifras pueden ser diferentes si se utiliza una fecha de cierre de reporte posterior.
2024 Cifras enero a diciembre. Fecha de cierre de reporte 31 de enero de 2025. Las cifras pueden ser diferentes si se utiliza una fecha de cierre de reporte posterior.
[*] Variación porcentual.
[**] Como porcentaje del total 2018-2025.
Nota: [V4] Durante el 2023, se identificaron y depuraron 764 registros repetidos en el Universo, por lo que se registra reducción frente al Universo v3.

RESULTADOS

Avances en la búsqueda humanitaria y extrajudicial

ACCIÓN HUMANITARIA	2018-2022	2023	2024	2025	% [**]	2023-2025	%[*]	2018-2025
Prospecciones	319	364	3.702	1.263	23,70%	5.329	94,35%	5.648
Cuerpos recuperados por la UBPD	746	505	1.239	535	23,48%	2.279	75,34%	3.025
Cuerpos recuperados entregados al INMLCF	746	419	940	395	22,52%	1.754	70,16%	2.500
Cuerpos abordados por correspondencia in situ por la UBPD	0	82	234	112	26,17%	428	100,00 %	428
Cuerpos recuperados por la UBPD identificados	15	61	150	76	26,48%	287	95,03%	302
Cuerpos entregados dignamente	178	78	162	34	12,41%	274	60,62%	452
Personas encontradas con vida asociadas a PRB	11	8	141	55	26,96%	204	94,88%	215

[*] Como porcentaje del total 2023-2025;
[**] Variación porcentual.
Nota: 28 Cuerpos Identificados por el INMLCF en Metodología Verificación Post Mortem. 100 Cuerpos Identificados UBPD con Metodología de Verificación Post Mortem 5 Cuerpos Identificados posterior a la Verificación Post Mortem (después del 6 procesamiento muestras etc,), 2 Cuerpos Identificados UBPD Abordaje laboratorio HSJD Verificación Post mortem.
Fuente: " MATRIZ CUERPOS IDENTIFICADOS POR EL INMLCF Y LA UBPD" - DTPRI

Avances en la búsqueda humanitaria y extrajudicial

Estrategia Búsqueda Inversa

54

PERSONAS CON CONTACTO A FAMILIA O ALLEGADOS

14

ENTREGAS DIGNAS REALIZADAS

38

PERSONAS QUE CONTINÚAN BUSCANDO A SUS FAMILIAS O ALLEGADOS

79

TOTAL REGISTROS PUBLICADOS

Nota:
La Búsqueda inversa es una estrategia conjunta entre UBPD - JEP - INMLCF
[Fuente Dirección Técnica de Información, Planeación y Localización para la Búsqueda - DTIPLB - BhUÓ

Avances en la búsqueda humanitaria y extrajudicial

Estrategia de contacto Permanente

ACCIÓN HUMANITARIA	2024 (Ene-Dic)	2025 (Ene-Jun)	% [*]	2024-2025
1. Personas contactadas a través de la línea Nacional - Nivel Central y canal presencial - Enlaces de diálogo y tejido social- Nivel territorial	6925 **	3.688	34,75%	10.613
2. Personas contactadas con las que se adelanta al menos una acción de participación en el nivel territorial	2.298***	1.841	44,48%	4.139

Nota: Información obtenida del reporte mensual de fichas de indicadores del Comité Directivo.
[*] Porcentaje de avance respecto del total acumulado 2024 - 2025
[**] PB contactadas en Nivel Central (3.481), Territorio (2.298) y Ruta Buscadora (1.146)
[***] solicitudes gestionadas por los GITT de lo remitido por nivel central

UNIDAD DE BÚSQUEDA
DE PERSONAS DADAS POR DESAPARECIDAS

UBPD

ASÍ AVANZAMOS

Regional Nororiente

UNIVERSO PDD

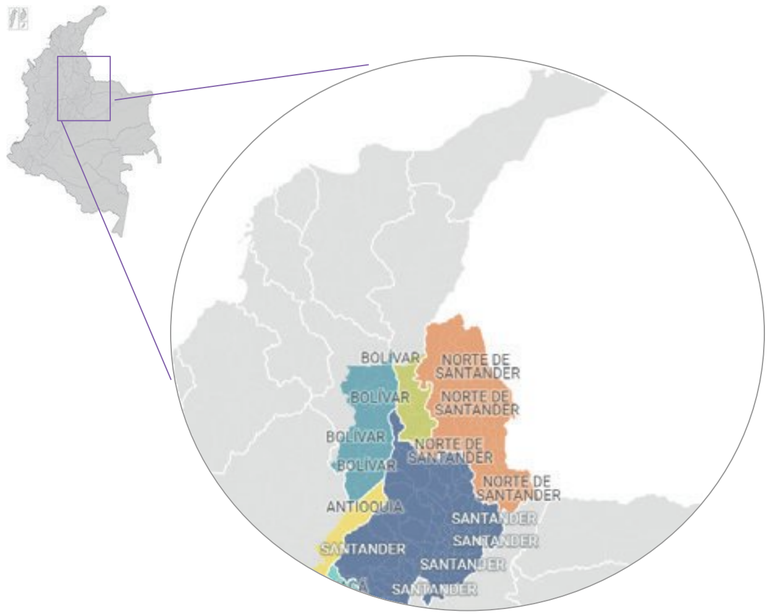

11 PRB

6 DEPARTAMENTOS

150 MUNICIPIOS

*Universo asignado a la Regional

GITT	UNIVERSO	PDD CON SOLICITUD	PDD CON MUESTRA
REGIONAL	**13.939**	**3.983**	**1.650**
GITT SANTANDER	2.875	629	298
GITT NORTE DE SANTANDER	5.156	1.312	510
GITT MAGDALENA MEDIO	5.908	2.042	842

Lugares de interés forense

GITT	*INCLUIDOS EN EL RNFCIS	**INTERVENIDOS (Confirmados y descartados)	Muestras Biológicas Tomas por la UBPD radicadas en SIRDEC	Muestras Biológicas Totales radicadas en SIRDEC
REGIONAL	1942	468	756	3226
GITT SANTANDER	518	66	165	664
GITT NORTE DE SANTANDER	438	13	314	1140
GITT MAGDALENA MEDIO	986	389	277	1422

Notas.

*Universo PDD asignadas al Grupo Interno, Versión VII. Fecha de corte: 31 de marzo. Dirección de Información Planeación y Localización para la Búsqueda

** Corte de la información RNCFIS: 30 de junio. Dirección de Información Planeación y Localización para la Búsqueda

*** Muestas Biologicas tomadaspor la UBPD a familiares, muestradantes, por GITT y PRB de acuerdo a cruce con CIRDEC 21-07-2025.

**** Muestras (totales) efectivamente radicadas ante el INMLCF. de acuerdo a cruce con CIRDEC 21-07-2025.

*** Corte de la información Sitios intervenidos: 30 de junio de 2025. Dirección de Información Planeación y Localización para la Búsqueda

UBPD
UNIDAD DE BÚSQUEDA DE PERSONAS DADAS POR DESAPARECIDAS

ACCIÓN HUMANITARIA	2018-2022	2023	2024	2025	% [*]	2023-2025	%[*]	2018-2025
Muestras tomadas a familiares	810	611	612	159	11,51%	1.382	63,05%	2.192
Prospecciones	6	55	2.297	314	11,78%	2.666	99,78%	2.672
Cuerpos recuperados por la UBPD	225	65	354	89	17,52%	508	69,30%	733
[a] Cuerpos entregados dignamente	0	0	16	5	23,81%	21	100,00%	21
[b] Entregas dignas realizadas	5	5	15	2	9,09%	22	81,48%	27
Personas encontradas con vida	1	1	3	3	42,86%	7	87,50%	8
Actos administrativos con acceso a lugares	14	9	30	15	27,78%	54	79,41%	68

Notas.

Fuente: Información tomada de Matriz de Seguimiento y Monitoreo OAP, a partir de los reportes realizados por los GITT y el cotejo con la información del SIM Busquemos

2024 Cifras enero a diciembre. Fecha de cierre de reporte 31 de enero de 2025. Las cifras pueden ser diferentes si se utiliza una fecha de cierre de reporte posterior

2025: Cifras enero a junio. Fecha de cierre de reporte 30 de junio de 2025. Las cifras pueden ser diferentes si se utiliza una fecha de cierre de reporte posterior.

[a] Se refiere a los cuerpos entregados dignamente o culturalmente pertinentes de personas que se encontraban dentro del Universo de PDD asignado al GITT.

[b] Se refiere a los cuerpos entregados en espacios de entrega digna realizados por el GITT que pueden incluir los espacios de entrega digna de cuerpos encontrados vinculados a los PRB a su cargo o los espacios facilitados por el GITT para la entrega digna de personas encontradas por otros GITT en el marco de la estrategia de trabajo interterritorial.

[*] Variación porcentual.

UBPD
UNIDAD DE BÚSQUED

UNIDAD DE BÚSQUEDA
DE PERSONAS DADAS POR DESAPARECIDAS

UBPD

ASÍ AVANZAMOS

GITT Santander

GITT - SANTANDER

UNIVERSO PDD

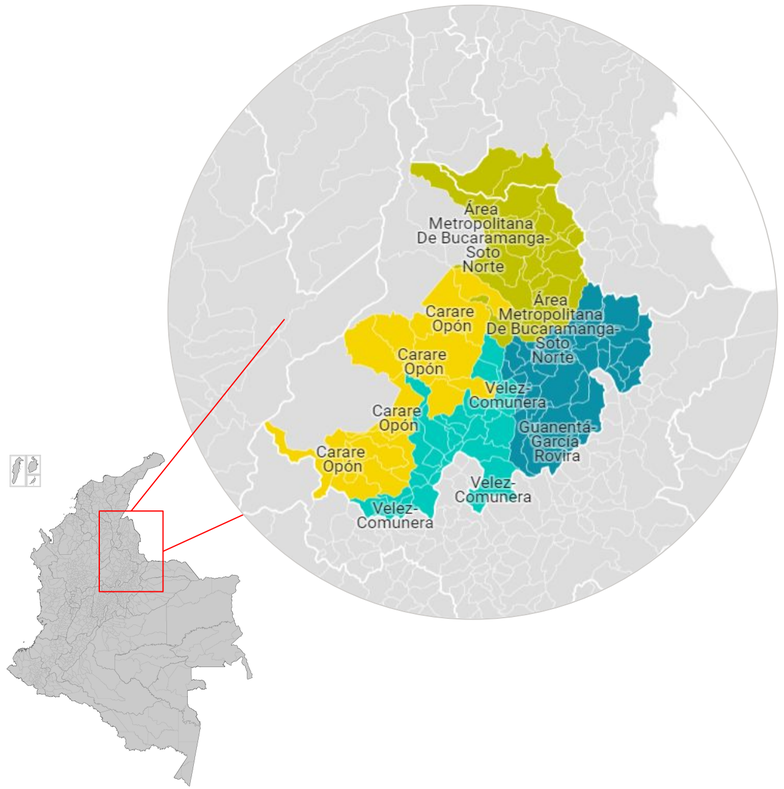

Universo asignado al GITT

Área Metropolitana De Bucaramanga - Soto Norte	1.348
Yariguíes	670
Guanentá-García Rovira	244
Velez-Comunera	530
Total GITT	**2.792**

Lugares de interés forense

GITT	*INCLUIDOS EN EL RNFCIS	**INTERVENIDOS (Confirmados y descartados)	Muestras Biológicas Tomas por la UBPD radicadas en SIRDEC	Muestras Biológicas Totales radicadas en SIRDEC
GITT SANTANDER	518	66	165	664

4 PRB

2 DEPARTAMENTOS

85 MUNICIPIOS

Notas.

*Universo PDD asignadas al Grupo Interno, Versión VII. Fecha de corte 31 de marzo. Dirección de Información Planeación y Localización para la Búsqueda

** Corte de la información RNFIS: 30 de junio. Dirección de Información Planeación y Localización para la Búsqueda

*** Muestas Biologicas tomadaspor la UBPD a familiares, muestradantes, por GITT y PRB de acuerdo a cruce con CIRDEC 21-07-2025.

**** Muestras (totales) efectivamente radicadas ante el INMLCF. de acuerdo a cruce con CIRDEC 21-07-2025.

*** Corte de la información Sitios intervenidos: 30 de junio de 2025. Dirección de Información Planeación y Localización para la Búsqueda

UBPD
UNIDAD DE BÚSQUEDA
DE PERSONAS DADAS POR DESAPARECIDAS

RESULTADOS GITT SANTANDER

ACCIÓN HUMANITARIA	2018-2022	2023	2024	2025	% [*]	2023-2025	%[*]	2018-2025
Muestras tomadas a familiares	106	12	182	85	30,47%	279	72,47%	385
Prospecciones	0	8	36	19	30,16%	63	100,00%	63
Cuerpos recuperados por la UBPD	24	23	30	4	7,02%	57	70,37%	81
[a] Cuerpos entregados dignamente	0	0	5	2	28,57%	7	100,00%	7
[b] Entregas dignas realizadas	1	2	4	0	0,00%	6	85,71%	7
Personas encontradas con vida	0	0	1	2	66,67%	3	100,00%	3
Actos administrativos con acceso a lugares	6	3	8	9	45,00%	20	76,92%	26

Notas.
Fuente: Información tomada de Matriz de Seguimiento y Monitoreo OAP, a partir de los reportes realizados por los GITT y el cotejo con la información del SIM Busquemos
2024 Cifras enero a diciembre. Fecha de cierre de reporte 31 de enero de 2025. Las cifras pueden ser diferentes si se utiliza una fecha de cierre de reporte posterior
2025: Cifras enero a junio. Fecha de cierre de reporte 30 de junio de 2025. Las cifras pueden ser diferentes si se utiliza una fecha de cierre de reporte posterior.
[a] Se refiere a los cuerpos entregados dignamente o culturalmente pertinentes de personas que se encontraban dentro del Universo de PDD asignado al GITT.
[b] Se refiere a los cuerpos entregados en espacios de entrega digna realizados por el GITT que pueden incluir los espacios de entrega digna de cuerpos encontrados vinculados a los PRB a su cargo o los espacios facilitados por el GITT para la entrega digna de personas encontradas por otros GITT en el marco de la estrategia de trabajo interterritorial.
[*] Variación porcentual.

ACCIONES DE ARTICULACIÓN 2025

Indicador	2018-2024	Enero - Junio 2024	Enero - Junio 2025	2025
Entidades públicas o privadas que participaron en la formulación, ajuste o validación del PRB	0	0	43	42
Entidades con las que se han adelantado acciones de articulación para la búsqueda	199	86	44	44
Espacios de articulación interinstitucional para la búsqueda con entidades	81	26	105	186
Acciones de articulación interinstitucional en materia de búsqueda humanitaria y extrajudicial	50	32	109	159

Notas.
Cifras enero a diciembre. Fecha de cierre de reporte 31 de diciembre de 2024. Las cifras pueden ser diferentes si se utiliza una fecha de cierre de reporte posterior.
Cifras enero a junio. Fecha de cierre de reporte 30 de junio de 2025. Las cifras pueden ser diferentes si se utiliza una fecha de cierre de reporte posterior.
Fuente: Información tomada de Matriz de Seguimiento y Monitoreo OAP, a partir de los reportes realizados por los GITT y el cotejo con la información del SIM Busquemos

ACCIONES DE PARTICIPACIÓN 2024

Indicador	2024	Enero - Junio 2024	Enero - Junio 2025	2025
Espacios de participación para la búsqueda con personas u organizaciones	179	27	158	337
Acciones en materia de búsqueda humanitaria y extrajudicial en las que participaron personas u organizaciones	253	56	222	492
Personas que participaron en acciones de búsqueda humanitaria y extrajudicial	385	106	214	214
Personas que participaron en acciones de búsqueda humanitaria y extrajudicial	200	62	135	135
Personas que participaron en acciones de búsqueda humanitaria y extrajudicial	185	44	79	79
Personas con orientación o identidad de género diversa que participaron en acciones de búsqueda humanitaria y extrajudicial	34	9	79	79
Personas pertenecientes a comunidades étnicas que participaron en acciones de búsqueda humanitaria y extrajudicial	17	0	60	60
Organizaciones que participaron en acciones de búsqueda humanitaria y extrajudicial	41	6	22	22

Notas.

Cifras enero a diciembre. Fecha de cierre de reporte 31 de diciembre de 2024. Las cifras pueden ser diferentes si se utiliza una fecha de cierre de reporte posterior.

Cifras enero a junio. Fecha de cierre de reporte 30 de junio de 2025. Las cifras pueden ser diferentes si se utiliza una fecha de cierre de reporte posterior.

Fuente: Información tomada de Matriz de Seguimiento y Monitoreo OAP, a partir de los reportes realizados por los GITT y el cotejo con la información del SIM Busquemos

UBPD
UNIDAD DE BÚSQUEDA
DE PERSONAS DADAS POR DESAPARECIDAS

UNIDAD DE BÚSQUEDA
DE PERSONAS DADAS POR DESAPARECIDAS

CIFRAS PLANES REGIONALES DE BÚSQUEDA

ACCIONES HUMANITARIAS

	Área Metropolitana De Bucaramanga-Soto Norte				Yariguíes			
Universo PDD**	1.348				670			
PDD con solicitud de búsqueda**	291				137			
	2018 2022	2023	2024	2025	2018 2022	2023	2024	2025
Muestras tomadas a familiares	76	0	83	33	8	0	63	17
Prospecciones	0	8	23	13	0	0	3	2
Cuerpos recuperados	20	23	21	3	0	0	0	0
Cuerpos entregados dignamente	0	0	2	2	0	0	0	0
Actos administrativos con acceso a lugares	4	3	3	4	0	0	2	1

Notas.
Cifras enero a diciembre de 2024. Fecha de cierre de reporte 31 de diciembre de 2024. Las cifras pueden ser diferentes si se utiliza una fecha de cierre de reporte posterior.
Cifras enero a junio de 2025. Fecha de cierre de reporte 30 de junio de 2025. Las cifras pueden ser diferentes si se utiliza una fecha de cierre de reporte posterior.
Fuente: Información tomada de Matriz de Seguimiento y Monitoreo OAP, a partir de los reportes realizados por los GITT y el cotejo con la información del SIM Busquemos
**Universo PDD asociadas al PRB, Versión VII. Dirección de Información Planeación y Localización para la Búsqueda

UBPD
UNIDAD DE BÚSQUEDA
DE PERSONAS DADAS POR DESAPARECIDAS

ACCIONES HUMANITARIAS

	Guanentá-García Rovira				Velez-Comunera			
Universo PDD**	244				530			
PDD con solicitud de búsqueda**	61				135			
	2018 2022	2023	2024	2025	2018 2022	2023	2024	2025
Muestras tomadas a familiares	14	0	17	4	8	12	19	31
Prospecciones	0	0	0	0	0	0	10	4
Cuerpos recuperados	4	0	0	0	0	0	9	1
Cuerpos entregados dignamente	0	0	2	0	0	0	1	0
Actos administrativos con acceso a lugares	2	0	0	0	0	0	3	4

Notas.
Cifras enero a diciembre de 2024. Fecha de cierre de reporte 31 de diciembre de 2024. Las cifras pueden ser diferentes si se utiliza una fecha de cierre de reporte posterior.
Cifras enero a junio de 2025. Fecha de cierre de reporte 30 de junio de 2025. Las cifras pueden ser diferentes si se utiliza una fecha de cierre de reporte posterior.
Fuente: Información tomada de Matriz de Seguimiento y Monitoreo OAP, a partir de los reportes realizados por los GITT y el cotejo con la información del SIM Busquemos
**Universo PDD asociadas al PRB, Versión VII. Dirección de Información Planeación y Localización para la Búsqueda

UBPD
UNIDAD DE BÚSQUEDA
DE PERSONAS DADAS POR DESAPARECIDAS

UNIDAD DE BÚSQUEDA
DE PERSONAS DADAS POR DESAPARECIDAS

UBPD

ASÍ AVANZAMOS

GITT Norte de Santander

GITT NORTE DE SANTANDER

UNIVERSO PDD

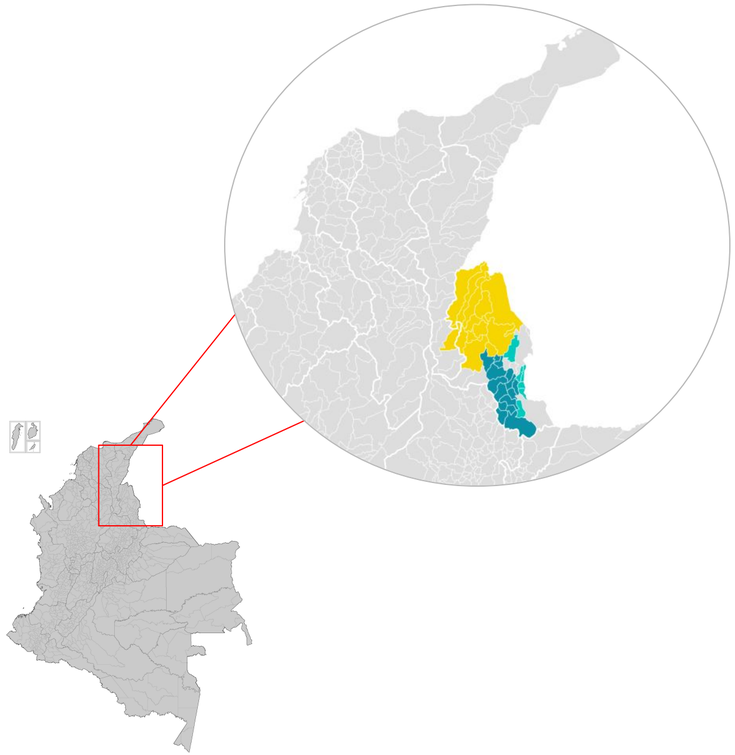

Universo asignado al GITT*

Total GITT	4.837
Catatumbo	2.586
Sur de Norte de Santander	166
Área metropolitana de Cúcuta y Frontera	2.085

Lugares de interés forense

GITT	*INCLUIDOS EN EL RNFCIS	**INTERVENIDOS (Confirmados y descartados)	Muestras Biológicas Tomas por la UBPD radicadas en SIRDEC	Muestras Biológicas Totales radicadas en SIRDEC
GITT NORTE DE SANTANDER	438	13	314	1140

3 PRB

2 DEPARTAMENTOS

40 MUNICIPIOS

Notas.

*Universo PDD asignadas al Grupo Interno, Versión VII. Fecha de corte 31 de marzo. Dirección de Información Planeación y Localización para la Búsqueda

** Corte de la información RNFIS: 30 de junio. Dirección de Información Planeación y Localización para la Búsqueda

*** Muestas Biologicas tomadaspor la UBPD a familiares, muestradantes, por GITT y PRB de acuerdo a cruce con CIRDEC 21-07-2025.

**** Muestras (totales) efectivamente radicadas ante el INMLCF. de acuerdo a cruce con CIRDEC 21-07-2025.

*** Corte de la información Sitios intervenidos: 30 de junio de 2025. Dirección de Información Planeación y Localización para la Búsqueda

UBPD
UNIDAD DE BÚSQUEDA
DE PERSONAS DADAS POR DESAPARECIDAS

RESULTADOS GITT NORTE DE SANTANDER

ACCIÓN HUMANITARIA	2018-2022	2023	2024	2025	% [**]	2023-2025	%[*]	2018-2025
Muestras tomadas a familiares	354	253	249	40	7,38%	542	60,49%	896
Prospecciones	3	44	2.214	251	10,00%	2.509	99,88%	2.512
Cuerpos recuperados por la UBPD	33	41	294	58	14,76%	393	92,25%	426
Cuerpos entregados dignamente [a]	0	0	6	1	14,29%	7	100,00%	7
Entregas dignas realizadas [b]	3	2	6	1	11,11%	9	75,00%	12
Personas encontradas con vida	0	0	0	1	100,00%	1	100,00%	1
Actos administrativos con acceso a lugares	7	3	10	3	18,75%	16	69,57%	23

Notas.

Fuente: Información tomada de Matriz de Seguimiento y Monitoreo OAP, a partir de los reportes realizados por los GITT y el cotejo con la información del SIM Busquemos

2024 Cifras enero a diciembre. Fecha de cierre de reporte 31 de enero de 2025. Las cifras pueden ser diferentes si se utiliza una fecha de cierre de reporte posterior

2025: Cifras enero a junio. Fecha de cierre de reporte 30 de junio de 2025. Las cifras pueden ser diferentes si se utiliza una fecha de cierre de reporte posterior.

[a] Se refiere a los cuerpos entregados dignamente o culturalmente pertinentes de personas que se encontraban dentro del Universo de PDD asignado al GITT.

[b] Se refiere a los cuerpos entregados en espacios de entrega digna realizados por el GITT que pueden incluir los espacios de entrega digna de cuerpos encontrados vinculados a los PRB

[*] Variación porcentual.a su cargo o los espacios facilitados por el GITT para la entrega digna de personas encontradas por otros GITT en el marco de la estrategia de trabajo interterritorial.

UBPD
UNIDAD DE BÚSQUEDA

ACCIONES DE ARTICULACIÓN 2025

	2018-2024	Enero - Junio 2024	Enero - Junio 2025	2025
Entidades públicas o privadas que participaron en la formulación, ajuste o validación del PRB	0	0	0	0
Entidades con las que se han adelantado acciones de articulación para la búsqueda	172	48	64	236
Espacios de articulación interinstitucional para la búsqueda con entidades	81	40	29	110
Acciones de articulación interinstitucional en materia de búsqueda humanitaria y extrajudicial	89	13	63	152

Notas.
Cifras enero a diciembre. Fecha de cierre de reporte 31 de diciembre de 2024. Las cifras pueden ser diferentes si se utiliza una fecha de cierre de reporte posterior.
Cifras enero a junio. Fecha de cierre de reporte 30 de junio de 2025. Las cifras pueden ser diferentes si se utiliza una fecha de cierre de reporte posterior.
Fuente: Información tomada de Matriz de Seguimiento y Monitoreo OAP, a partir de los reportes realizados por los GITT y el cotejo con la información del SIM Busquemos

ACCIONES DE PARTICIPACIÓN 2025

Indicador	2024	Enero - Junio 2024	Enero - Junio 2025	2025
Espacios de participación para la búsqueda con personas u organizaciones	197	165	140	337
Acciones en materia de búsqueda humanitaria y extrajudicial en las que participaron personas u organizaciones	270	77	222	492
Personas que participaron en acciones de búsqueda humanitaria y extrajudicial	409	293	199	608
Personas que participaron en acciones de búsqueda humanitaria y extrajudicial	161	89	143	304
Personas que participaron en acciones de búsqueda humanitaria y extrajudicial	248	204	56	304
Personas con orientación o identidad de género diversa que participaron en acciones de búsqueda humanitaria y extrajudicial	139	0	181	320
Personas pertenecientes a comunidades étnicas que participaron en acciones de búsqueda humanitaria y extrajudicial	226	91	172	398
Organizaciones que participaron en acciones de búsqueda humanitaria y extrajudicial	73	28	40	113

Notas.
Cifras enero a diciembre. Fecha de cierre de reporte 31 de diciembre de 2024. Las cifras pueden ser diferentes si se utiliza una fecha de cierre de reporte posterior.
Cifras enero a junio. Fecha de cierre de reporte 30 de junio de 2025. Las cifras pueden ser diferentes si se utiliza una fecha de cierre de reporte posterior.
Fuente: Información tomada de Matriz de Seguimiento y Monitoreo OAP, a partir de los reportes realizados por los GITT y el cotejo con la información del SIM Busquemos

UBPD
UNIDAD DE BÚSQUEDA
DE PERSONAS DADAS POR DESAPARECIDAS

UNIDAD DE BÚSQUEDA
DE PERSONAS DADAS POR DESAPARECIDAS

CIFRAS PLANES REGIONALES DE BÚSQUEDA

ACCIONES HUMANITARIAS

	Catatumbo				Sur de Norte de Santander			
Universo PDD**	2.586				166			
PDD con solicitud de búsqueda**	782				40			
	2018- 2022	2023	2024	2025	2018- 2022	2023	2024	2025
Muestras tomadas a familiares	268	0	104	17	0	0	2	0
Prospecciones	1	37	31	0	0	0	2	0
Cuerpos recuperados	18	39	15	1	0	0	8	0
Cuerpos entregados dignamente	0	0	2	0	0	0	0	0
Actos administrativos con acceso a lugares	5	2	5	1	0	0	1	0

Notas.
Cifras enero a diciembre de 2024. Fecha de cierre de reporte 31 de diciembre de 2024. Las cifras pueden ser diferentes si se utiliza una fecha de cierre de reporte posterior.
Cifras enero a junio de 2025. Fecha de cierre de reporte 30 de junio de 2025. Las cifras pueden ser diferentes si se utiliza una fecha de cierre de reporte posterior.
Fuente: Información tomada de Matriz de Seguimiento y Monitoreo OAP, a partir de los reportes realizados por los GITT y el cotejo con la información del SIM Busquemos
**Universo PDD asociadas al PRB, Versión VII. Dirección de Información Planeación y Localización para la Búsqueda

UBPD
UNIDAD DE BÚSQUEDA
DE PERSONAS DADAS POR DESAPARECIDAS

Área metropolitana de Cúcuta y Frontera

Universo PDD**	2.085
PDD con solicitud de búsqueda**	479

	2018- 2022	2023	2024	2025
Muestras tomadas a familiares	86	253	143	23
Prospecciones	2	7	2181	251
Cuerpos recuperados	15	2	271	57
Cuerpos entregados dignamente	0	0	4	1
Actos administrativos con acceso a lugares	2	1	4	2

Notas.
Cifras enero a diciembre de 2024. Fecha de cierre de reporte 31 de diciembre de 2024. Las cifras pueden ser diferentes si se utiliza una fecha de cierre de reporte posterior.
Cifras enero a junio de 2025. Fecha de cierre de reporte 30 de junio de 2025. Las cifras pueden ser diferentes si se utiliza una fecha de cierre de reporte posterior.
Fuente: Información tomada de Matriz de Seguimiento y Monitoreo OAP, a partir de los reportes realizados por los GITT y el cotejo con la información del SIM Busquemos
**Universo PDD asociadas al PRB, Versión VII. Dirección de Información Planeación y Localización para la Búsqueda

UBPD
UNIDAD DE BÚSQUEDA
DE PERSONAS DADAS POR DESAPARECIDAS

UNIDAD DE BÚSQUEDA
DE PERSONAS DADAS POR DESAPARECIDAS

UBPD

ASÍ AVANZAMOS

GITT Magdalena Medio

GITT MAGDALENA MEDIO

UNIVERSO PDD

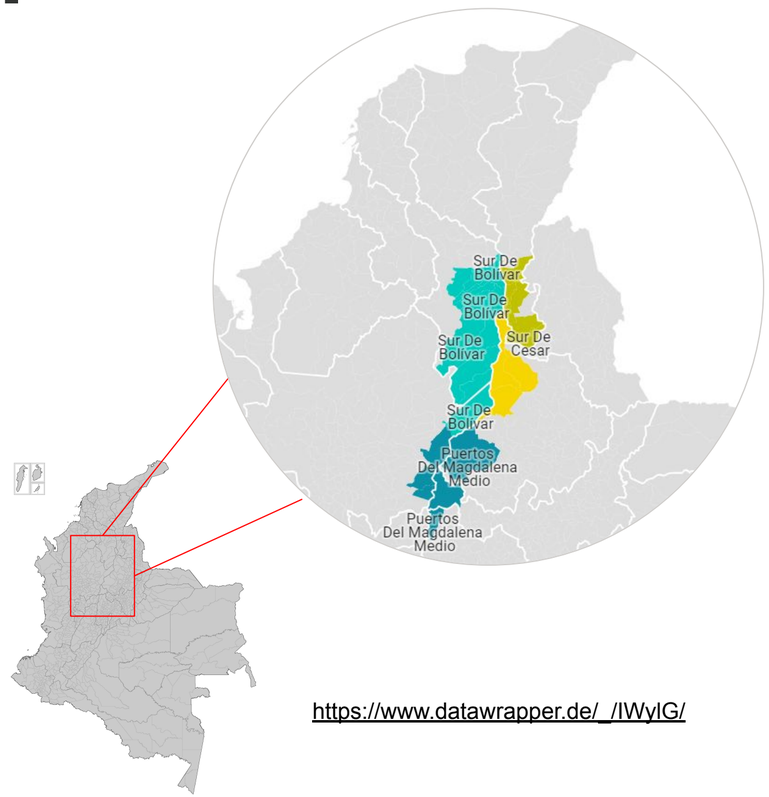

https://www.datawrapper.de/_/IWyIG/

Universo asignado al GITT*

Total GITT	**5.693**
Barranca Región	1.539
Puertos Del Magdalena Medio	2.161
Sur de Bolivar	1.176
Sur de Cesar	817

Lugares de interés forense

GITT	*INCLUIDOS EN EL RNFCIS	**INTERVENIDOS (Confirmados y descartados)	Muestras Biológicas Tomas por la UBPD radicadas en SIRDEC	Muestras Biológicas Totales radicadas en SIRDEC
GITT MAGDALENA MEDIO	986	389	277	1422

4 PRB

6 DEPARTAMENTOS

25 MUNICIPIOS

Notas.

*Universo PDD asignadas al Grupo Interno, Versión VII. Fecha de corte 31 de marzo. Dirección de Información Planeación y Localización para la Búsqueda

** Corte de la información RNFIS: 30 de junio. Dirección de Información Planeación y Localización para la Búsqueda

*** Muestas Biologicas tomadaspor la UBPD a familiares, muestradantes, por GITT y PRB de acuerdo a cruce con CIRDEC 21-07-2025.

**** Muestras (totales) efectivamente radicadas ante el INMLCF. de acuerdo a cruce con CIRDEC 21-07-2025.

*** Corte de la información Sitios intervenidos: 30 de junio de 2025. Dirección de Información Planeación y Localización para la Búsqueda

UBPD
UNIDAD DE BÚSQUEDA
DE PERSONAS DADAS POR DESAPARECIDAS

RESULTADOS GITT MAGDALENA MEDIO

ACCIÓN HUMANITARIA	2018-2022	2023	2024	2025	% [*]	2023-2025	%[*]	2018-2025
Muestras tomadas a familiares	350	346	181	34	6,06%	561	61,58%	911
Prospecciones	3	3	47	44	46,81%	94	96,91%	97
Cuerpos recuperados por la UBPD	168	1	30	27	46,55%	58	25,66%	226
Cuerpos entregados dignamente [a]	0	0	5	2	28,57%	7	100,00%	7
Entregas dignas realizadas [b]	1	1	5	1	14,29%	7	87,50%	8
Personas encontradas con vida	1	1	2	0	0,00%	3	75,00%	4
Actos administrativos con acceso a lugares	1	3	12	3	16,67%	18	94,74%	19

Notas.

Fuente: Información tomada de Matriz de Seguimiento y Monitoreo OAP, a partir de los reportes realizados por los GITT y el cotejo con la información del SIM Busquemos

2024 Cifras enero a diciembre. Fecha de cierre de reporte 31 de enero de 2025. Las cifras pueden ser diferentes si se utiliza una fecha de cierre de reporte posterior

2025: Cifras enero a junio. Fecha de cierre de reporte 30 de junio de 2025. Las cifras pueden ser diferentes si se utiliza una fecha de cierre de reporte posterior.

[a] Se refiere a los cuerpos entregados dignamente o culturalmente pertinentes de personas que se encontraban dentro del Universo de PDD asignado al GITT.

[b] Se refiere a los cuerpos entregados en espacios de entrega digna realizados por el GITT que pueden incluir los espacios de entrega digna de cuerpos encontrados vinculados a los PRB

[*] Variación porcentual.a su cargo o los espacios facilitados por el GITT para la entrega digna de personas encontradas por otros GITT en el marco de la estrategia de trabajo interterritorial.

UBPD
UNIDAD DE BÚSQUEDA DE PERSONAS DADAS POR DESAPARECIDAS

ACCIONES DE ARTICULACIÓN 2025

Indicador	2018-2024	Enero - Junio 2024	Enero - Junio 2025	2025
Entidades públicas o privadas que participaron en la formulación, ajuste o validación del PRB	70	0	12	82
Entidades con las que se han adelantado acciones de articulación para la búsqueda	183	41	205	388
Espacios de articulación interinstitucional para la búsqueda con entidades	77	20	19	96
Acciones de articulación interinstitucional en materia de búsqueda humanitaria y extrajudicial	92	29	47	139

A

Notas.
Cifras enero a diciembre. Fecha de cierre de reporte 31 de diciembre de 2024. Las cifras pueden ser diferentes si se utiliza una fecha de cierre de reporte posterior.
Cifras enero a junio. Fecha de cierre de reporte 30 de junio de 2025. Las cifras pueden ser diferentes si se utiliza una fecha de cierre de reporte posterior.
Fuente: Información tomada de Matriz de Seguimiento y Monitoreo OAP, a partir de los reportes realizados por los GITT y el cotejo con la información del SIM Busquemos

ACCIONES DE PARTICIPACIÓN 2025

Indicador	2024	Enero - Junio 2024	Enero - Junio 2025	2025
Espacios de participación para la búsqueda con personas u organizaciones	472	109	44	516
Acciones en materia de búsqueda humanitaria y extrajudicial en las que participaron personas u organizaciones	598	126	255	853
Personas que participaron en acciones de búsqueda humanitaria y extrajudicial	758	265	398	1.156
Personas que participaron en acciones de búsqueda humanitaria y extrajudicial	518	169	276	794
Personas que participaron en acciones de búsqueda humanitaria y extrajudicial	240	96	122	362
Personas con orientación o identidad de género diversa que participaron en acciones de búsqueda humanitaria y extrajudicial	743	267	399	1.142
Personas pertenecientes a comunidades étnicas que participaron en acciones de búsqueda humanitaria y extrajudicial	722	267	371	1.093
Organizaciones que participaron en acciones de búsqueda humanitaria y extrajudicial	61	41	41	102

Notas.

Cifras enero a diciembre. Fecha de cierre de reporte 31 de diciembre de 2024. Las cifras pueden ser diferentes si se utiliza una fecha de cierre de reporte posterior.

Cifras enero a junio. Fecha de cierre de reporte 30 de junio de 2025. Las cifras pueden ser diferentes si se utiliza una fecha de cierre de reporte posterior.

Fuente: Información tomada de Matriz de Seguimiento y Monitoreo OAP, a partir de los reportes realizados por los GITT y el cotejo con la información del SIM Busquemos

UBPD
UNIDAD DE BÚSQUEDA
DE PERSONAS DADAS POR DESAPARECIDAS

PLANES REGIONALES DE BÚSQUEDA REGIONALES DE BÚSQUEDA

ACCIONES HUMANITARIAS

	Barranca Región				Puertos Del Magdalena Medio			
Universo PDD**	1.539				2.161			
PDD con solicitud de búsqueda**	574				791			
	2018- 2022	2023	2024	2025	2018- 2022	2023	2024	2025
Muestras tomadas a familiares	174	77	97	17	102	209	16	5
Prospecciones	3	3	19	20	0	0	25	4
Cuerpos recuperados	0	0	14	13	165	1	16	1
Cuerpos entregados dignamente	0	0	3	1	0	0	1	0
Actos administrativos con acceso a lugares	0	1	6	1	0	0	1	1

Notas.
Cifras enero a diciembre de 2024. Fecha de cierre de reporte 31 de diciembre de 2024. Las cifras pueden ser diferentes si se utiliza una fecha de cierre de reporte posterior.
Cifras enero a junio de 2025. Fecha de cierre de reporte 30 de junio de 2025. Las cifras pueden ser diferentes si se utiliza una fecha de cierre de reporte posterior.
Fuente: Información tomada de Matriz de Seguimiento y Monitoreo OAP, a partir de los reportes realizados por los GITT y el cotejo con la información del SIM Busquemos
**Universo PDD asociadas al PRB, Versión VII. Dirección de Información Planeación y Localización para la Búsqueda

UBPD
UNIDAD DE BÚSQUEDA
DE PERSONAS DADAS POR DESAPARECIDAS

ACCIONES HUMANITARIAS

	Sur de Bolivar	Sur de Cesar
Universo PDD**	1.176	817
PDD con solicitud de búsqueda**	414	240

	Sur de Bolivar				Sur de Cesar			
	2018- 2022	2023	2024	2025	2018- 2022	2023	2024	2025
Muestras tomadas a familiares	0	17	55	3	74	43	13	9
Prospecciones	0	0	2	5	0	0	1	15
Cuerpos recuperados	3	0	0	5	0	0	0	8
Cuerpos entregados dignamente	0	0	1	1	0	0	0	0
Actos administrativos con acceso a lugares	1	0	6	1	0	1	0	1

Notas.
Cifras enero a diciembre de 2024. Fecha de cierre de reporte 31 de diciembre de 2024. Las cifras pueden ser diferentes si se utiliza una fecha de cierre de reporte posterior.
Cifras enero a junio de 2025. Fecha de cierre de reporte 30 de junio de 2025. Las cifras pueden ser diferentes si se utiliza una fecha de cierre de reporte posterior.
Fuente: Información tomada de Matriz de Seguimiento y Monitoreo OAP, a partir de los reportes realizados por los GITT y el cotejo con la información del SIM Busquemos
**Universo PDD asociadas al PRB, Versión VII. Dirección de Información Planeación y Localización para la Búsqueda

UBPD
UNIDAD DE BÚSQUEDA
DE PERSONAS DADAS POR DESAPARECIDAS

ANEXO

CIFRAS PERSONAS DADAS POR DESAPARECIDAS POR DEPARTAMENTO DE DESAPARICIÓN

PERSONAS DADAS POR DESAPARECIDAS SEGÚN DEPARTAMENTO DE DESAPARICIÓN

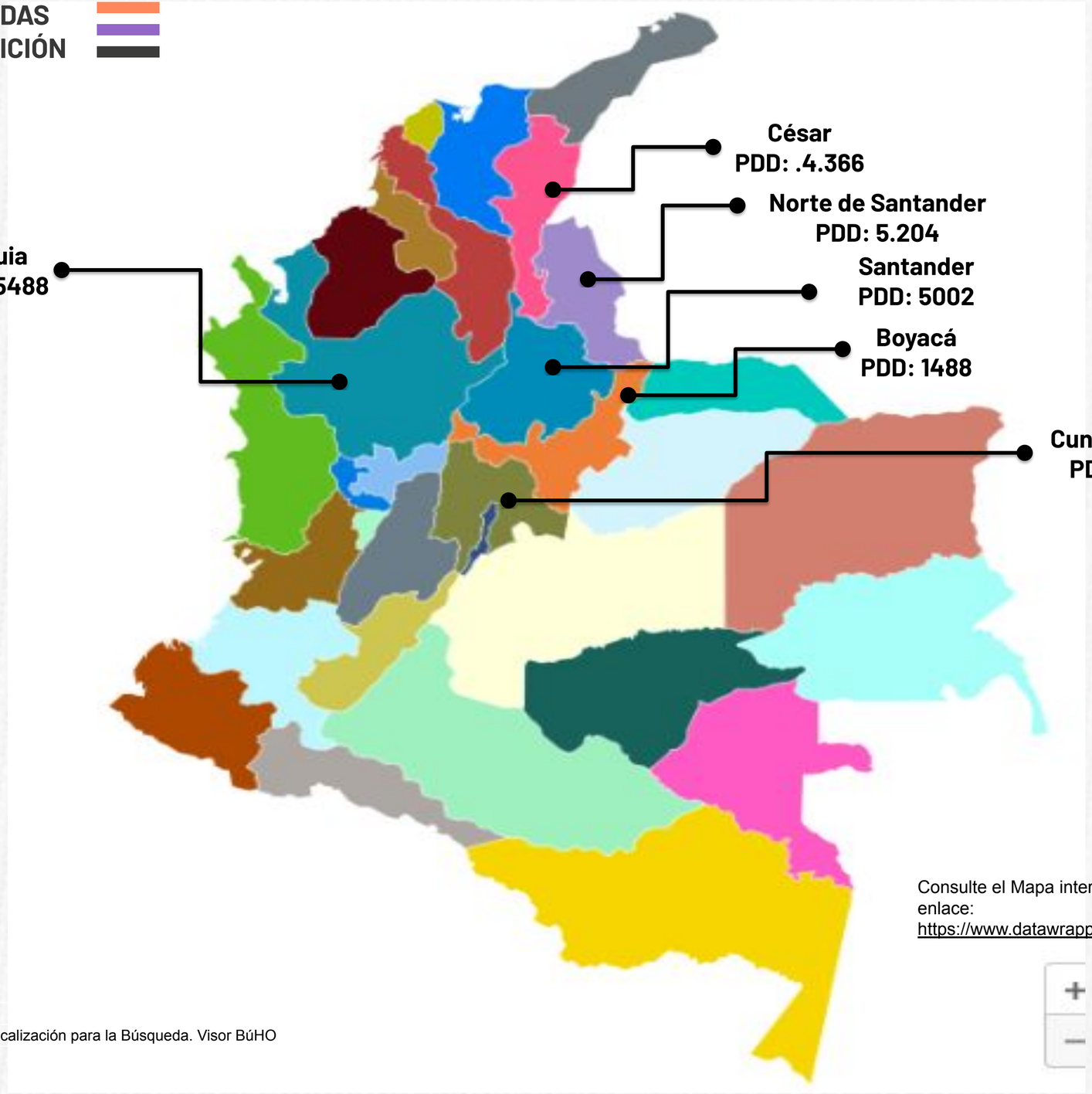

Consulte el Mapa interactivo a través del siguiente enlace:
https://www.datawrapper.de/_/mXokB/

Nota:
Universo PDD, Versión VII. Dirección de Información Planeación y Localización para la Búsqueda. Visor BúHO