UNIDAD DE BÚSQUEDA
DE PERSONAS DADAS POR DESAPARECIDAS

UBPD

¡ASÍ AVANZAMOS

SISTEMA DE SEGUIMIENTO Y MONITOREO A LA PLANEACIÓN PARA LA BÚSQUEDA

Boletín Estadístico Regional III Trimestre
Enero - Septiembre / 2025

CONTENIDO

I.	Presentación	3
II.	Notas Técnicas	4
III.	Notas Aclaratorias	5
IV.	Cifras Nacionales	6
V.	Cifras Regional Noroccidente	12
VI	Cifras GITT - Antioquia	15
6.1.	Cifras Planes Regionales de Búsqueda	20
VI1	Cifras GITT – Chocó	24
7.1.	Cifras Planes Regionales de Búsqueda	29
VIII.	Cifras GITT – Córdoba	32
8.1I.	Cifras Planes Regionales de Búsqueda	37
IX.	Cifras GITT – Urabá Región	40
9.1.	Cifras Planes Regionales de Búsqueda	45
X	Anexo. Personas dadas por desaparecidas según departamento de desaparición	48

UBPD

UNIDAD DE BÚSQUEDA
DE PERSONAS DADAS POR DESAPARECIDAS

PRESENTACIÓN

Atendiendo al compromiso de la Dirección de la Unidad de Búsqueda de Personas dadas por Desaparecidas, para aportar información a la rendición de cuentas y a la transparencia, proveer información para la toma de decisiones oportunas para reorientar las acciones, metas y recursos en pro de una búsqueda humanitaria y extrajudicial más eficiente y reparadora; presentamos el Tercer Boletín Estadístico Regional del año 2025 .

Este Boletín es resultado del trabajo conjunto entre los Grupos Internos de Trabajo Territorial -– GITT que hacen posible que la búsqueda humanitaria y extrajudicial se operativice en los territorios, las áreas técnicas que desde el nivel central proporcionan lineamientos y sustento técnico para implementar acciones que dinamicen la búsqueda incorporando el enfoque territorial y la Oficina Asesora Planeación que adelanta el seguimiento y monitoreo de la planeación de una búsqueda orientada a brindar respuestas oportunas e integrales a quienes buscan a las personas dadas por desaparecidas en razón y contexto del conflicto armado; contribuyendo al alivio del sufrimiento y al restablecimiento de los derechos a la búsqueda, a la verdad, a la reparación, a la no repetición, a la justicia y a la construcción de paz.

Esperamos que este producto se convierta en una herramienta adicional para la garantía del derecho de acceso a la información de las personas, familias, organizaciones, colectivos, plataformas y movimientos que buscan, así como para la ciudadanía en general.

Agradecemos a nuestros coordinadores y coordinadoras, a nuestros equipos de investigación, a nuestros equipos forenses, a nuestros enlaces de tejido, a los equipos de comunicación en territorio y a todas las personas que con la realización cuidadosa de su trabajo diario generan el insumo necesario para que este Boletín refleje en cifras la labor que la UBPD realiza con el firme propósito de buscar para encontrarles.

Luz Janeth Forero Martínez
Directora General

Carlos Hernán Marín Arias
Subdirector General Técnico y Territorial

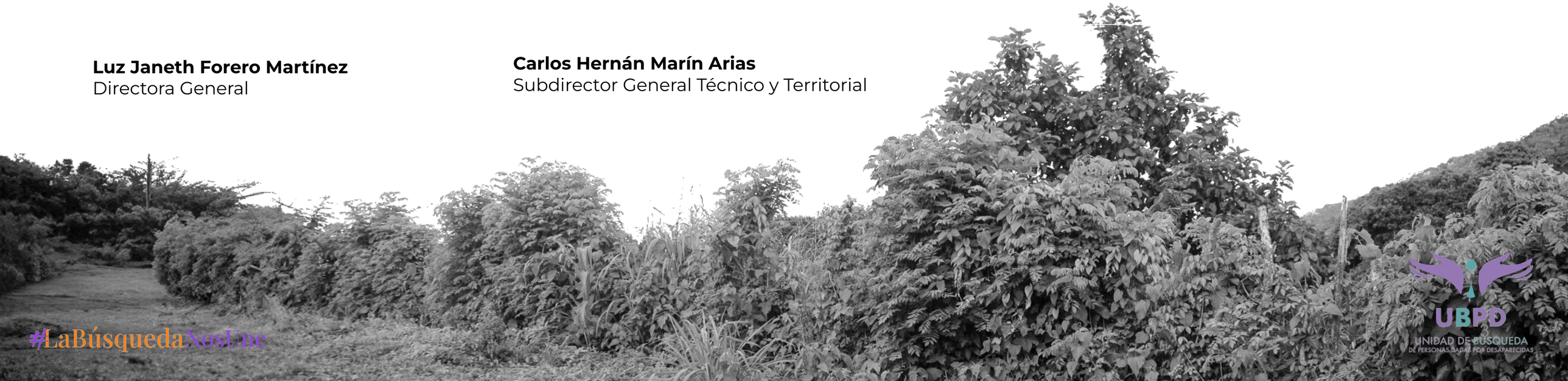

NOTAS TÉCNICAS

UNIVERSO

La fuente oficial de la información del Universo de PDD es la Dirección Técnica de Información, Planeación y Localización para la Búsqueda – DTPLB y corresponde a la Versión VIII.

SITIOS DE INTERÉS FORENSE

La fuente oficial de la información de los Sitios de Interés Forense es la Reportada en el Registro Nacional de Fosas, Cementerios Ilegales y Sepulturas – RNFCIS entregada por la Subdirección de Gestión de Información.

PROSPECCIONES

La cifra presentada para cada GITT corresponde al reporte de prospecciones intrusivas y no intrusivas realizado por la Dirección Técnica de Prospección, Recuperación e Identificación – DTPRI

CUERPOS RECUPERADOS

Los cuerpos recuperados pueden ser trasladados al INMLCF para su abordaje o puede ser abordados por la UBPD en el marco de la aplicación de la Metodología de Verificación de Correspondencia Postmortem in situ o pueden ser intervenidos en Laboratorio por Abordaje Integral Forense por parte de la UBPD.

Adicionalmente algunos cuerpos abordados por verificación e correspondencia postmortem in situ pueden ser entregada al INMLCF para ampliación de Análisis

MUESTRAS

La cifra presentada para cada GITT corresponde al reporte muestras realizado por la Dirección Técnica de Prospección, Recuperación e Identificación – DTPRI

PERSONAS ENCONTRADAS CON VIDA Y REENCUENTROS

La fuente oficial de la información es la Dirección Técnica de Información, Planeación y Localización para la Búsqueda – DTIPLB

Debe tenerse en cuenta que no toda Persona Encontrada con Vida manifiesta su voluntad de reecontrarse.

Persona reencontrada no se relaciona directamente con el espacio de Reencuentro pues en un reencuentro pueden haber más de dos personas reencontradas.

CUERPOS ENTREGADOS DIGNAMENTE Y ENTREGAS DIGNAS

Corresponde a la información suministrada por la Dirección Técnica de Información, Planeación y Localización para la Búsqueda – DTIPLB

No debe confundirse la variable Entrega Digna con la variable Cuerpos Entregados. Puesto que en un espacio de Entrega Digna o Culturalmente Pertinente puede haberse entregado más de un cuerpo.

Los cuerpos entregados dignamente incluyen todos aquellos en los que la UBPD haya participado de la entrega independientemente del rol (Dirección, Coordinación Contribución) que haya desempeñado."

NOTAS ACLARATORIAS

Para 2024 las cifras incluyen información de enero a diciembre. Fecha de cierre de reporte 31 de enero de 2025. Las cifras pueden ser diferentes si se utiliza una fecha de cierre posterior puesto que están sujetas a actualización por parte de la fuente primaria

Para 2025 las cifras incluyen información de enero a septiembre. Fecha de cierre del reporte 10 de octubre de 2025. Las cifras pueden ser diferentes si se utiliza una fecha de cierre posterior puesto que están sujetas a actualización por parte de la fuente primaria

La agregación de los datos de las 8 Regionales puede no corresponder con el Dato Agregado Nacional, toda vez que existen acciones humanitarias adelantadas por los equipos del Nivel Central y PDD que aún no han sido asignadas a un PRB o que se está adelantando investigación por el Nivel Central.

La Oficina Asesora de Planeación, realizó la verificación y el cotejo de los datos suministrados por cada fuente (Direcciones Técnicas y GITT), en aras de garantizar la coherencia y completitud de la información y procurando que la misma estuviera respaldada por los soportes respectivos.

En caso de encontrar diferencias con las cifras manejadas por el GITT, por favor comunicarla a la DTIPLB con copia al enlace de la OAP para establecer la estrategia de abordaje para la verificación de la información y la mejora continua del Seguimiento y Monitoreo a la Planeación.

Como parte del proceso de mejora continua de la calidad del dato y producto del trabajo conjunto de depuración realizado con el INMLCF, las cifras de Cuerpos recuperados por la UBPD entregados al INMLCF para el periodo 2018 – 2022 y 2023 se actualizaron, por lo que difieren de las reportadas en los boletines anteriores.

UNIDAD DE BÚSQUEDA
DE PERSONAS DADAS POR DESAPARECIDAS

CIFRAS NACIONALES

RESULTADOS

Avances en la búsqueda humanitaria y extrajudicial

UNIVERSO	2018-2022	2023	2024	2025	V%[*]	2018-2025		
Universo PDD	104.602 [v.3]	103.838 [V. 4]	124.734 [V. 6]	132.877 [V8.]	100,00% [V. 8]	132.877	100,00%	132.877 [V. 7]
ACCIÓN HUMANITARIA	**2018-2022**	**2023**	**2024**	**2025**	**% [**]**	**2023-2025**	**%[*]**	**2018-2025**
PDD con solicitud de búsqueda	21.486	4.386	5.785	2.511	19,80%	12.682	37,12%	34.168
Personas Buscadoras Registradas ante la UBPD	25.966	5.640	7.436	7.422	36,21%	20.498	44,12%	46.464
Muestras Biológicas Tomadas a Familiares procesadas e incluidas en el Banco de Perfiles Genéticos	9.200	4.790	3.530	3.184	27,68%	11.504	55,56%	20.704
Aportantes de Información	1.489	875	1.171	952	31,75%	2.998	66,82%	4.487
Lugares de interés forense incluidos en el RNFCIS	5.514	2.953	2.210	2.005	27,97%	7.168	56,52%	12.682
Sitios de Interés Forense Intervenidos por la UBPD (Confirmados y Descartados)	707	81	715	323	28,87%	1.119	61,28%	1.826

2025: Cifras enero a septiembre. Fecha de cierre de reporte 30 de septiembre de 2025. Las cifras pueden ser diferentes si se utiliza una fecha de cierre de reporte posterior.
Cifras a cierre 30 septiembre: Muestras Biológicas Tomadas a Familiares procesadas e incluidas en el Banco de Perfiles Genéticos
2024 Cifras enero a diciembre. Fecha de cierre de reporte 31 de enero de 2025. Las cifras pueden ser diferentes si se utiliza una fecha de cierre de reporte posterior.
[*] Como porcentaje del total 2018 - 2025
[**] Como porcentaje del total 2023-2025.
Nota: Universo [V4] Durante el 2023, se identificaron y depuraron 764 registros repetidos en el Universo, por lo que se registra reducción frente al Universo v3.

#LaBúsquedaNosUne

UBPD
UNIDAD DE BÚSQUEDA
DE PERSONAS DADAS POR DESAPARECIDAS

RESULTADOS

Avances en la búsqueda humanitaria y extrajudicial

ACCIÓN HUMANITARIA	2018-2022	2023	2024	2025	% [**]	2023-2025	%[*]	2018-2025
Prospecciones	319	364	3.702	2.224	35,36%	6.290	95,17%	6.609
Cuerpos recuperados por la UBPD	746	505	1.239	1.161	39,97%	2.905	79,57%	3.651
Cuerpos recuperados entregados al INMLCF	746	419	940	762	35,93%	2.121	73,98%	2.867
Cuerpos abordados por correspondencia in situ por la UBPD	0	82	234	165	34,30%	481	100,0%	481
Cuerpos recuperados por la UBPD identificados	15	61	150	159	42,97%	370	96,10%	385
Cuerpos entregados dignamente	181	79	166	145	37,18%	390	68,30%	571
Personas encontradas con vida asociadas a PRB	27	9	133	111	43,87%	253	90,36%	280

2025: Cifras enero a Septiembre. Fecha de cierre de reporte 30 de septiembre de 2025. Las cifras pueden ser diferentes si se utiliza una fecha de cierre de reporte posterior
[*] Como porcentaje del total 2018-2025.
[**] Como porcentaje del total 2023-2025.
Nota: 36 Cuerpos Identificados por el INMLCF en Metodología Verificación Post Mortem. 137 Cuerpos Identificados UBPD con Metodología de Verificación Post Mortem. 25 Cuerpos Identificados posterior a la Verificación Post Mortem (después del procesamiento muestras), 8 Cuerpos Identificados UBPD Abordaje laboratorio HSJD Verificación Post mortem. 8 Cuerpos Identificados UBPD Abordaje Integral Laboratorio Medellín
Fuente: " MATRIZ CUERPOS IDENTIFICADOS POR EL INMLCF Y LA UBPD" - DTPRI

UBPD
UNIDAD DE BÚSQUEDA
DE PERSONAS DADAS POR DESAPARECIDAS

#LaBusquedaNosUne

Avances en la búsqueda humanitaria y extrajudicial

Estrategia Búsqueda Inversa

68

PERSONAS CON CONTACTO A FAMILIA O ALLEGADOS

25

ENTREGAS DIGNAS REALIZADAS

34

PERSONAS QUE CONTINÚAN BUSCANDO A SUS FAMILIAS O ALLEGADOS

102

TOTAL REGISTROS PUBLICADOS

Nota:
La Búsqueda inversa es una estrategia conjunta entre UBPD - JEP - INMLCF
[Fuente Dirección Técnica de Información, Planeación y Localización para la Búsqueda - DTIPLB - BhUÓ

Avances en la búsqueda humanitaria y extrajudicial

Estrategia de contacto Permanente

ACCIÓN HUMANITARIA	2024 (Ene-Dic)	2025 (Ene-Sep)	% [*]	2024-2025
1. Personas contactadas a través de la línea Nacional - Nivel Central y canal presencial - Enlaces de diálogo y tejido social- Nivel territorial	6.925 **	6.563	48,66%	13.488
2. Personas contactadas con las que se adelanta al menos una acción de participación en el nivel territorial	2.298***	2.551	52,61%	4.849

Nota: Información obtenida del reporte mensual de fichas de indicadores del Comité Directivo.
[*] Porcentaje de avance respecto del total acumulado 2024 - 2025
[**] PB contactadas en Nivel Central (3.481), Territorio (2.298) y Ruta Buscadora (1.146)
[***] solicitudes gestionadas por los GITT de lo remitido por nivel central

UNIDAD DE BÚSQUEDA
DE PERSONAS DADAS POR DESAPARECIDAS

UBPD

ASÍ AVANZAMOS

Regional Noroccidente



UNIVERSO PDD

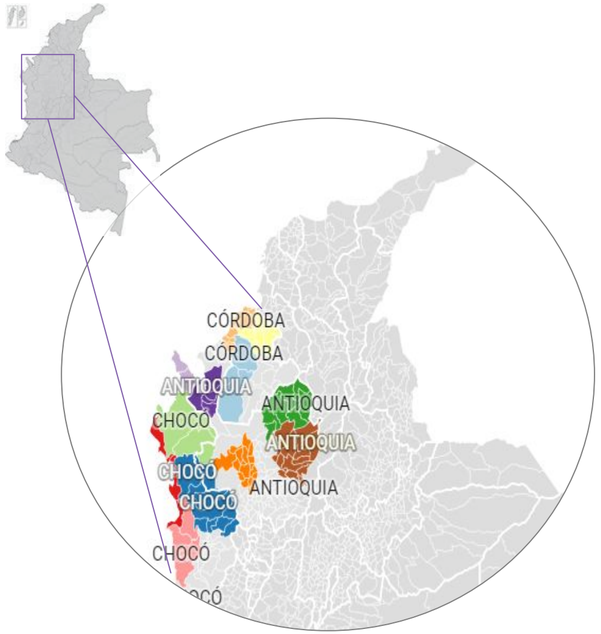

20 PRB

3 DEPARTAMENTOS

181 MUNICIPIOS

*Universo asignado a la Regional

GITT	UNIVERSO	PDD CON SOLICITUD	PDD CON MUESTRA
REGIONAL	**29.468**	**6.248**	**2.459**
GITT ANTIOQUIA	17.269	3.391	1.320
GITT CHOCÓ	1.411	438	184
GITT CÓRDOBA	3.263	655	310
GITT URABÁ REGIÓN	7.525	1.764	645

Lugares de interés forense

GITT	*INCLUIDOS EN EL RNFCIS	**INTERVENIDOS (Confirmados y descartados)	MUESTRAS BIOLÓGICAS TOMADAS POR LA UBPD RADICADAS EN SIRDEC	MUESTRAS BIOLÓGICAS TOTALES RADICADAS EN SIRDEC
REGIONAL	**2487**	**269**	**923**	**6023**
GITT ANTIOQUIA	1835	223	625	4014
GITT CHOCÓ	261	9	96	264
GITT CÓRDOBA	391	37	202	1745
GITT URABÁ REGIÓN	471	15	169	1404

Notas.
*Universo PDD asignadas al Grupo Interno, Versión VIII. Dirección de Información Planeación y Localización para la Búsqueda
** Corte de la información RNCFIS: 30 de septiembre. Dirección de Información Planeación y Localización para la Búsqueda.
*** Corte de la información Sitios intervenidos: 30 de septiembre de 2025. Dirección de Información Planeación y Localización para la Búsqueda
**** Muestras Biológicas tomadas por la UBPD a familiares, muestradantes, por GITT y PRB de acuerdo a cruce con SIRDEC 30-09-2025.
***** Muestras (totales) efectivamente radicadas ante el INMLCF. de acuerdo a cruce con SIRDEC 30-09-2025.

ACCIÓN HUMANITARIA	2018-2022	2023	2024	2025	% [**]	2023-2025	%[*]	2018-2025
Muestras tomadas a familiares	528	896	911	655	26,60%	2.462	82,34%	2.990
Prospecciones	114	47	284	532	61,65%	863	88,33%	977
Cuerpos recuperados por la UBPD	143	81	279	318	46,90%	678	82,58%	821
Cuerpos entregados dignamente [a]	7	11	29	17	29,82%	57	89,06%	64
Entregas dignas realizadas [b]	12	10	37	24	33,80%	71	85,54%	83
Personas encontradas con vida	2	0	16	14	46,67%	30	93,75%	32
Actos administrativos con acceso a lugares	13	19	57	45	37,19%	121	90,30%	134

Notas.

Fuente: Información tomada de Matriz de Seguimiento y Monitoreo OAP, a partir de los reportes realizados por los GITT y el cotejo con la información del SIM Busquemos

2024 Cifras enero a diciembre. Fecha de cierre de reporte 31 de enero de 2025. Las cifras pueden ser diferentes si se utiliza una fecha de cierre de reporte posterior

2025: Cifras enero a septiembre, fecha de cierre de reporte 30 de septiembre de 2025. Las cifras pueden ser diferentes si se utiliza una fecha de cierre de reporte posterior.

[a] Se refiere a los cuerpos entregados dignamente o culturalmente pertinentes de personas que se encontraban dentro del Universo de PDD asignado al GITT.

[b] Se refiere a los cuerpos entregados en espacios de entrega digna realizados por el GITT que pueden incluir los espacios de entrega digna de cuerpos encontrados vinculados a los PRB a su cargo o los espacios facilitados por el GITT para la entrega digna de personas encontradas por otros GITT en el marco de la estrategia de trabajo interterritorial.

[*] Como porcentaje del total 2018 - 2025

[**] Como porcentaje del total 2023-2025.

UBPD
UNIDAD DE BÚSQUEDA
DE PERSONAS DADAS POR DESAPARECIDAS

UNIDAD DE BÚSQUEDA
DE PERSONAS DADAS POR DESAPARECIDAS

ASÍ AVANZAMOS

GITT Antioquia

GITT - ANTIOQUIA

UNIVERSO PDD

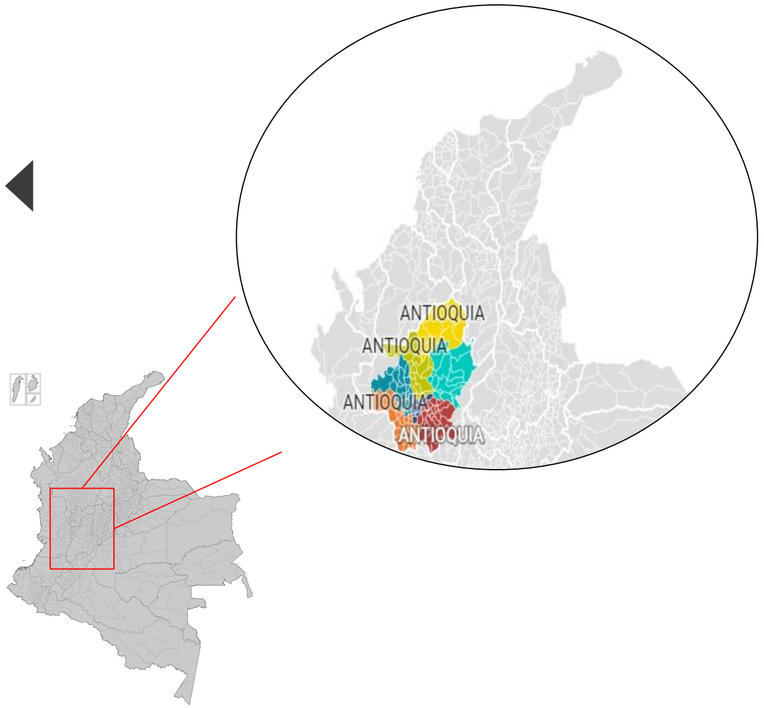

*Universo asignado al GITT

Bajo Cauca Y Valdivia	2.328
Cuenca Del Río Sucio Y Cauca Medio	806
Nordeste, Nus Y Río Porce	1.534
Norte De Antioquia	1.001
Oriente Antioqueño	3.267
Valle Del Aburrá	5.489
Suroeste Antioqueño	1.621
Total GITT	**16.046**

Lugares de interés forense

7 PRB
1 DEPARTAMENTOS
109 MUNICIPIOS

GITT	**INCLUIDOS EN EL RNFCIS	***INTERVENIDOS (Confirmados y descartados)	****MUESTRAS BIOLÓGICAS TOMADAS POR LA UBPD RADICADAS EN SIRDEC	*****MUESTRAS BIOLÓGICAS TOTALES RADICADAS EN SIRDEC
GITT ANTIOQUIA	1835	223	625	4014

Notas.
*Universo PDD asignadas al Grupo Interno, Versión VIII. Dirección de Información Planeación y Localización para la Búsqueda
** Corte de la información RNFIS: 30 de septiembre. Dirección de Información Planeación y Localización para la Búsqueda
*** Corte de la información Sitios intervenidos: 30 de septiembre de 2025. Dirección de Información Planeación y Localización para la Búsqueda
**** Muestras Biológicas tomadas por la UBPD a familiares, muestradantes, por GITT y PRB de acuerdo a cruce con SIRDEC 30-09-2025.
***** Muestras (totales) efectivamente radicadas ante el INMLCF. de acuerdo a cruce con SIRDEC 30-09-2025.

UBPD
UNIDAD DE BÚSQUEDA
DE PERSONAS DADAS POR DESAPARECIDAS

RESULTADOS GITT ANTIOQUIA

ACCIÓN HUMANITARIA	2018-2022	2023	2024	2025	% [**]	2023-2025	%[*]	2018-2025
Muestras tomadas a familiares	382	462	408	242	21,76%	1.112	74,43%	1.494
Prospecciones	93	27	184	230	52,15%	441	82,58%	534
Cuerpos recuperados por la UBPD	131	80	193	184	40,26%	457	77,72%	588
[a] Cuerpos entregados dignamente	3	5	20	10	28,57%	35	92,11%	38
[b] Entregas dignas realizadas	5	5	21	17	39,53%	43	89,58%	48
Personas encontradas con vida	1	0	9	8	47,06%	17	94,44%	18
Actos administrativos con acceso a lugares	7	17	41	20	25,64%	78	91,76%	85

Notas.

Fuente: Información tomada de Matriz de Seguimiento y Monitoreo OAP, a partir de los reportes realizados por los GITT y el cotejo con la información del SIM Busquemos

2024 Cifras enero a diciembre. Fecha de cierre de reporte 31 de enero de 2025. Las cifras pueden ser diferentes si se utiliza una fecha de cierre de reporte posterior

2025: Cifras enero a septiembre, fecha de cierre de reporte 30 de septiembre de 2025. Las cifras pueden ser diferentes si se utiliza una fecha de cierre de reporte posterior.

[a] Se refiere a los cuerpos entregados dignamente o culturalmente pertinentes de personas que se encontraban dentro del Universo de PDD asignado al GITT.

[b] Se refiere a los cuerpos entregados en espacios de entrega digna realizados por el GITT que pueden incluir los espacios de entrega digna de cuerpos encontrados vinculados a los PRB

[*] Como porcentaje del total 2018 - 2025

[**] Como porcentaje del total 2023-2025.

UBPD
UNIDAD DE BÚSQUEDA DE PERSONAS DADAS POR DESAPARECIDAS

ACCIONES DE ARTICULACIÓN 2025

Indicador	2024	Enero - Septiembre 2024	Enero - Septiembre 2025	Acumulado 2025
Entidades públicas o privadas que participaron en la formulación, ajuste o validación del PRB	26	23	78	104
Entidades con las que se han adelantado acciones de articulación para la búsqueda	332	266	171	503
Espacios de articulación interinstitucional para la búsqueda con entidades	206	175	145	351
Acciones de articulación interinstitucional en materia de búsqueda humanitaria y extrajudicial	370	261	201	571

Notas.
2024, cifras enero a diciembre. Fecha de cierre de reporte 31 de diciembre de 2024. Las cifras pueden ser diferentes si se utiliza una fecha de cierre de reporte posterior.
2025, cifras enero a septiembre. Fecha de cierre de reporte 30 de septiembre de 2025. Las cifras pueden ser diferentes si se utiliza una fecha de cierre de reporte posterior.
Fuente: Información tomada de Matriz de Seguimiento y Monitoreo OAP, a partir de los reportes realizados por los GITT y el cotejo con la información del SIM Busquemos

ACCIONES DE PARTICIPACIÓN 2025

Indicador	2024	Enero - Septiembre 2024	Enero - septiembre 2025	Acumulado 2025
Espacios de participación para la búsqueda con personas u organizaciones	243	167	91	334
Acciones en materia de búsqueda humanitaria y extrajudicial en las que participaron personas u organizaciones	496	315	648	1.144
Personas que participaron en acciones de búsqueda humanitaria y extrajudicial	1.133	847	414	1.547
Personas que participaron en acciones de búsqueda humanitaria y extrajudicial	509	381	259	768
Personas que participaron en acciones de búsqueda humanitaria y extrajudicial	327	207	147	474
Personas con orientación o identidad de género diversa que participaron en acciones de búsqueda humanitaria y extrajudicial	80	77	37	117
Personas pertenecientes a comunidades étnicas que participaron en acciones de búsqueda humanitaria y extrajudicial	751	493	607	1.358
Organizaciones que participaron en acciones de búsqueda humanitaria y extrajudicial	119	83	65	184

Notas.
2024, cifras enero a diciembre. Fecha de cierre de reporte 31 de diciembre de 2024. Las cifras pueden ser diferentes si se utiliza una fecha de cierre de reporte posterior.
2025, cifras enero a septiembre. Fecha de cierre de reporte 30 de septiembre de 2025. Las cifras pueden ser diferentes si se utiliza una fecha de cierre de reporte posterior.
Fuente: Información tomada de Matriz de Seguimiento y Monitoreo OAP, a partir de los reportes realizados por los GITT y el cotejo con la información del SIM Busquemos

UBPD
UNIDAD DE BÚSQUEDA
DE PERSONAS DADAS POR DESAPARECIDAS

UNIDAD DE BÚSQUEDA
DE PERSONAS DADAS POR DESAPARECIDAS

CIFRAS PLANES REGIONALES DE BÚSQUEDA

ACCIONES HUMANITARIAS

	Cuenca Del Río Sucio Y Cauca Medio				Nordeste, Nus Y Río Porce				Bajo Cauca Y Valdivia			
Universo PDD**	806				1.534				2.328			
PDD con solicitud de búsqueda**	204				337				510			
	2018 2022	2023	2024	2025	2018 2022	2023	2024	2025	2018 2022	2023	2024	2025
Muestras tomadas a familiares	0	52	38	27	0	48	9	56	0	27	12	28
Prospecciones	0	6	11	35	0	5	13	52	1	3	36	26
Cuerpos recuperados	0	4	7	28	18	32	7	43	0	0	28	26
Cuerpos entregados dignamente	0	0	1	0	0	0	0	2	1	0	0	0
Actos administrativos con acceso a lugares	0	4	3	3	1	2	8	1	1	0	4	1

Notas.
Cifras enero a diciembre de 2024. Fecha de cierre de reporte 31 de diciembre de 2024. Las cifras pueden ser diferentes si se utiliza una fecha de cierre de reporte posterior.
Cifras enero a septiembre de 2025. Fecha de cierre de reporte 30 de septiembre de 2025. Las cifras pueden ser diferentes si se utiliza una fecha de cierre de reporte posterior.
Fuente: Información tomada de Matriz de Seguimiento y Monitoreo OAP, a partir de los reportes realizados por los GITT y el cotejo con la información del SIM Busquemos
**Universo PDD asociadas al PRB, Versión VIII. Dirección de Información Planeación y Localización para la Búsqueda

UBPD
UNIDAD DE BÚSQUEDA
DE PERSONAS DADAS POR DESAPARECIDAS

ACCIONES HUMANITARIAS

	Norte De Antioquia				Oriente Antioqueño			
Universo PDD**	1.001				3.267			
PDD con solicitud de búsqueda**	166				1043			
	2018 2022	2023	2024	2025	2018 2022	2023	2024	2025
Muestras tomadas a familiares	0	0	78	1	0	106	83	31
Prospecciones	0	0	6	3	0	6	102	57
Cuerpos recuperados	0	0	6	1	15	40	138	50
Cuerpos entregados dignamente	0	0	1	0	0	3	12	5
Actos administrativos con acceso a lugares	0	0	1	0	3	9	16	12

Notas.
Cifras enero a diciembre de 2024. Fecha de cierre de reporte 31 de diciembre de 2024. Las cifras pueden ser diferentes si se utiliza una fecha de cierre de reporte posterior.
Cifras enero a septiembre de 2025. Fecha de cierre de reporte 30 de septiembre de 2025. Las cifras pueden ser diferentes si se utiliza una fecha de cierre de reporte posterior.
Fuente: Información tomada de Matriz de Seguimiento y Monitoreo OAP, a partir de los reportes realizados por los GITT y el cotejo con la información del SIM Busquemos
**Universo PDD asociadas al PRB, Versión VIII. Dirección de Información Planeación y Localización para la Búsqueda

UBPD
UNIDAD DE BÚSQUEDA
DE PERSONAS DADAS POR DESAPARECIDAS

ACCIONES HUMANITARIAS

	Valle Del Aburrá				Suroeste Antioqueño			
Universo PDD**	5.489				1.621			
PDD con solicitud de búsqueda**	754				357			
	2018 2022	2023	2024	2025	2018 2022	2023	2024	2025
Muestras tomadas a familiares	324	213	181	79	58	16	7	20
Prospecciones	90	5	12	33	2	2	4	24
Cuerpos recuperados	89	0	6	26	9	4	1	10
Cuerpos entregados dignamente	2	1	4	1	0	1	2	2
Actos administrativos con acceso a lugares	0	0	3	2	2	2	6	1

Notas.
Cifras enero a diciembre de 2024. Fecha de cierre de reporte 31 de diciembre de 2024. Las cifras pueden ser diferentes si se utiliza una fecha de cierre de reporte posterior.
Cifras enero a septiembre de 2025. Fecha de cierre de reporte 30 de septiembre de 2025. Las cifras pueden ser diferentes si se utiliza una fecha de cierre de reporte posterior.
Fuente: Información tomada de Matriz de Seguimiento y Monitoreo OAP, a partir de los reportes realizados por los GITT y el cotejo con la información del SIM Busquemos
**Universo PDD asociadas al PRB, Versión VIII. Dirección de Información Planeación y Localización para la Búsqueda

UBPD
UNIDAD DE BÚSQUEDA
DE PERSONAS DADAS POR DESAPARECIDAS

UNIDAD DE BÚSQUEDA
DE PERSONAS DADAS POR DESAPARECIDAS

ASÍ AVANZAMOS

GITT Chocó

GITT CHOCÓ

UNIVERSO PDD

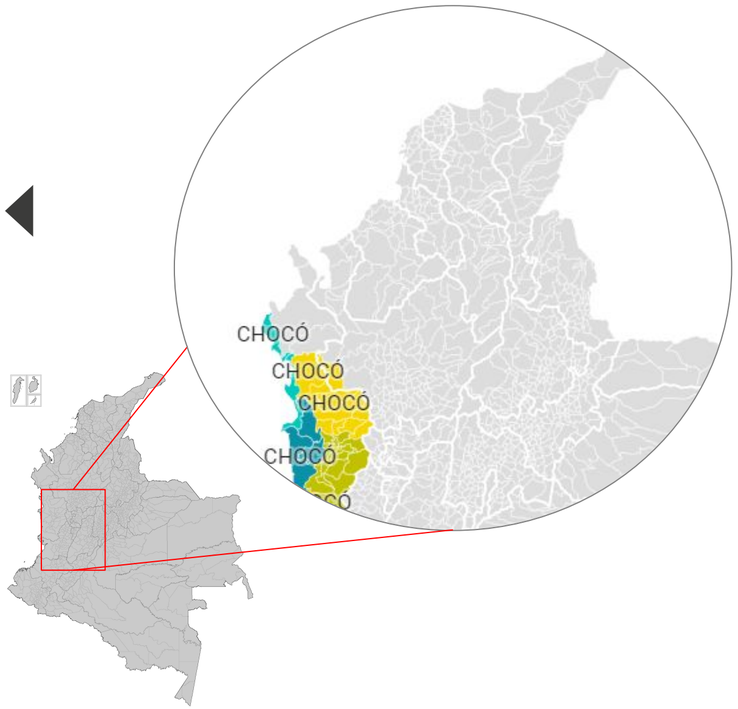

Universo asignado al GITT*

Total GITT	1.332
Costa Pacífica	148
Alto Y Medio Atrato	602
Baudó	142
San Juan	440

Lugares de interés forense

GITT	**INCLUIDOS EN EL RNFCIS	***INTERVENIDOS (Confirmados y descartados)	****MUESTRAS BIOLÓGICAS TOMADAS POR LA UBPD RADICADAS EN SIRDEC	*****MUESTRAS BIOLÓGICAS TOTALES RADICADAS EN SIRDEC
GITT CHOCÓ	261	9	96	264

4 PRB

2 DEPARTAMENTOS

27 MUNICIPIOS

Notas.

***Universo PDD asignadas al Grupo Interno, Versión VIII. Dirección de Información Planeación y Localización para la Búsqueda**

** Corte de la información RNFIS: 30 de septiembre. Dirección de Información Planeación y Localización para la Búsqueda

*** Corte de la información Sitios intervenidos: 30 de septiembre de 2025. Dirección de Información Planeación y Localización para la Búsqueda

**** Muestras Biológicas tomadas por la UBPD a familiares, muestradantes, por GITT y PRB de acuerdo a cruce con SIRDEC 30-09-2025.

***** Muestras (totales) efectivamente radicadas ante el INMLCF. de acuerdo a cruce con SIRDEC 30-09-2025.

UBPD
UNIDAD DE BÚSQUEDA
DE PERSONAS DADAS POR DESAPARECIDAS

RESULTADOS GITT CHOCÓ

ACCIÓN HUMANITARIA	2018-2022	2023	2024	2025	% [**]	2023-2025	%[*]	2018-2025
Muestras tomadas a familiares	0	178	86	54	16,98%	318	100,00%	318
Prospecciones	11	12	22	23	40,35%	57	83,82%	68
Cuerpos recuperados por la UBPD	2	1	7	9	52,94%	17	89,47%	19
Cuerpos entregados dignamente [a]	2	0	5	1	16,67%	6	75,00%	8
Entregas dignas realizadas [b]	3	0	5	1	16,67%	6	66,67%	9
Personas encontradas con vida	0	0	1	2	66,67%	3	100,00%	3
Actos administrativos con acceso a lugares	2	1	4	2	28,57%	7	77,78%	9

Notas.
Fuente: Información tomada de Matriz de Seguimiento y Monitoreo OAP, a partir de los reportes realizados por los GITT y el cotejo con la información del SIM Busquemos
2024 Cifras enero a diciembre. Fecha de cierre de reporte 31 de enero de 2025. Las cifras pueden ser diferentes si se utiliza una fecha de cierre de reporte posterior
2025: Cifras enero a septiembre, fecha de cierre de reporte 30 de septiembre de 2025. Las cifras pueden ser diferentes si se utiliza una fecha de cierre de reporte posterior.
[a] Se refiere a los cuerpos entregados dignamente o culturalmente pertinentes de personas que se encontraban dentro del Universo de PDD asignado al GITT.
[b] Se refiere a los cuerpos entregados en espacios de entrega digna realizados por el GITT que pueden incluir los espacios de entrega digna de cuerpos encontrados vinculados a los PRB
[*] Como porcentaje del total 2018 - 2025
[**] Como porcentaje del total 2023-2025.

UBPD
UNIDAD DE BÚSQUEDA DE PERSONAS DADAS POR DESAPARECIDAS

ACCIONES DE ARTICULACIÓN 2025

Indicador	2024	Enero - Septiembre 2024	Enero - Septiembre 2025	Acumulado 2025
Entidades públicas o privadas que participaron en la formulación, ajuste o validación del PRB	143	116	11	154
Entidades con las que se han adelantado acciones de articulación para la búsqueda	209	176	31	240
Espacios de articulación interinstitucional para la búsqueda con entidades	104	67	19	123
Acciones de articulación interinstitucional en materia de búsqueda humanitaria y extrajudicial	122	90	50	172

Notas.
2024, cifras enero a diciembre. Fecha de cierre de reporte 31 de diciembre de 2024. Las cifras pueden ser diferentes si se utiliza una fecha de cierre de reporte posterior.
2025, cifras enero a septiembre. Fecha de cierre de reporte 30 de septiembre de 2025. Las cifras pueden ser diferentes si se utiliza una fecha de cierre de reporte posterior.
Fuente: Información tomada de Matriz de Seguimiento y Monitoreo OAP, a partir de los reportes realizados por los GITT y el cotejo con la información del SIM Busquemos

ACCIONES DE PARTICIPACIÓN 2025

Indicador	2024	Enero - Septiembre 2024	Enero - septiembre 2025	Acumulado 2025
Espacios de participación para la búsqueda con personas u organizaciones	87	72	23	110
Acciones en materia de búsqueda humanitaria y extrajudicial en las que participaron personas u organizaciones	349	211	94	443
Personas que participaron en acciones de búsqueda humanitaria y extrajudicial	1.223	810	406	1.629
Personas que participaron en acciones de búsqueda humanitaria y extrajudicial	579	353	203	782
Personas que participaron en acciones de búsqueda humanitaria y extrajudicial	626	439	203	829
Personas con orientación o identidad de género diversa que participaron en acciones de búsqueda humanitaria y extrajudicial	3	3	0	3
Personas pertenecientes a comunidades étnicas que participaron en acciones de búsqueda humanitaria y extrajudicial	1.172	759	499	1.671
Organizaciones que participaron en acciones de búsqueda humanitaria y extrajudicial	111	60	166	277

Notas.
2024, cifras enero a diciembre. Fecha de cierre de reporte 31 de diciembre de 2024. Las cifras pueden ser diferentes si se utiliza una fecha de cierre de reporte posterior.
2025, cifras enero a septiembre. Fecha de cierre de reporte 30 de septiembre de 2025. Las cifras pueden ser diferentes si se utiliza una fecha de cierre de reporte posterior.
Fuente: Información tomada de Matriz de Seguimiento y Monitoreo OAP, a partir de los reportes realizados por los GITT y el cotejo con la información del SIM Busquemos

UBPD
UNIDAD DE BÚSQUEDA
DE PERSONAS DADAS POR DESAPARECIDAS

UNIDAD DE BÚSQUEDA
DE PERSONAS DADAS POR DESAPARECIDAS

CIFRAS PLANES REGIONALES DE BÚSQUEDA

ACCIONES HUMANITARIAS

	Costa Pacífica				Alto y Medio Atrato			
Universo PDD**	148				602			
PDD con solicitud de búsqueda**	80				153			
	2018 2022	2023	2024	2025	2018 2022	2023	2024	2025
Muestras tomadas a familiares	0	108	44	2	0	0	15	5
Prospecciones	0	0	9	4	11	9	8	3
Cuerpos recuperados	0	0	0	0	2	1	2	1
Cuerpos entregados dignamente	0	0	0	0	0	0	2	1
Actos administrativos con acceso a lugares	0	0	1	0	2	1	0	0

Notas.
Cifras enero a diciembre de 2024. Fecha de cierre de reporte 31 de diciembre de 2024. Las cifras pueden ser diferentes si se utiliza una fecha de cierre de reporte posterior.
Cifras enero a septiembre de 2025. Fecha de cierre de reporte 30 de septiembre de 2025. Las cifras pueden ser diferentes si se utiliza una fecha de cierre de reporte posterior.
Fuente: Información tomada de Matriz de Seguimiento y Monitoreo OAP, a partir de los reportes realizados por los GITT y el cotejo con la información del SIM Busquemos
**Universo PDD asociadas al PRB, Versión VIII. Dirección de Información Planeación y Localización para la Búsqueda

UBPD
UNIDAD DE BÚSQUEDA
DE PERSONAS DADAS POR DESAPARECIDAS

ACCIONES HUMANITARIAS

	Baudó				San Juan			
Universo PDD**	142				440			
PDD con solicitud de búsqueda**	44				158			
	2018 2022	2023	2024	2025	2018 2022	2023	2024	2025
Muestras tomadas a familiares	0	6	18	7	0	64	9	40
Prospecciones	0	0	0	1	0	3	5	15
Cuerpos recuperados	0	0	0	0	0	0	5	8
Cuerpos entregados dignamente	1	0	1	0	1	0	2	0
Actos administrativos con acceso a lugares	0	0	0	0	0	0	3	2

Notas.
Cifras enero a diciembre de 2024. Fecha de cierre de reporte 31 de diciembre de 2024. Las cifras pueden ser diferentes si se utiliza una fecha de cierre de reporte posterior.
Cifras enero a septiembre de 2025. Fecha de cierre de reporte 30 de septiembre de 2025. Las cifras pueden ser diferentes si se utiliza una fecha de cierre de reporte posterior.
Fuente: Información tomada de Matriz de Seguimiento y Monitoreo OAP, a partir de los reportes realizados por los GITT y el cotejo con la información del SIM Busquemos
**Universo PDD asociadas al PRB, Versión VIII. Dirección de Información Planeación y Localización para la Búsqueda

UBPD
UNIDAD DE BÚSQUEDA
DE PERSONAS DADAS POR DESAPARECIDAS

UBPD

UNIDAD DE BÚSQUEDA
DE PERSONAS DADAS POR DESAPARECIDAS

ASÍ AVANZAMOS

GITT Córdoba

GITT CÓRDOBA

UNIVERSO PDD

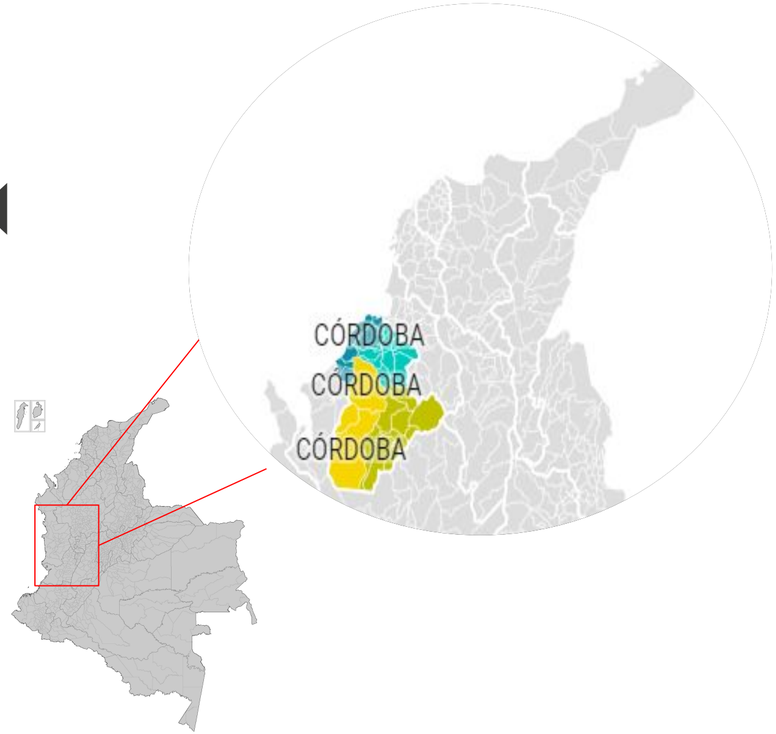

Universo asignado al GITT*

Total GITT	**3.101**
Costanera Y Lorica	104
Alto Sinú	2.103
Medio Y Bajo Sinú Y Sabanas	120
San Jorge	774

Lugares de interés forense

GITT	**INCLUIDOS EN EL RNFCIS	***INTERVENIDOS (Confirmados y descartados)	****MUESTRAS BIOLÓGICAS TOMADAS POR LA UBPD RADICADAS EN SIRDEC	*****MUESTRAS BIOLÓGICAS TOTALES RADICADAS EN SIRDEC
GITT CÓRDOBA	391	37	202	1745

4 PRB

1 DEPARTAMENTOS

30 MUNICIPIOS

Notas.
*Universo PDD asignadas al Grupo Interno, Versión VIII. Dirección de Información Planeación y Localización para la Búsqueda
** Corte de la información RNFIS: 30 de septiembre. Dirección de Información Planeación y Localización para la Búsqueda
*** Corte de la información Sitios intervenidos: 30 de septiembre de 2025. Dirección de Información Planeación y Localización para la Búsqueda
**** Muestras Biológicas tomadas por la UBPD a familiares, muestradantes, por GITT y PRB de acuerdo a cruce con SIRDEC 30-09-2025.
***** Muestras (totales) efectivamente radicadas ante el INMLCF. de acuerdo a cruce con SIRDEC 30-09-2025.

UBPD
UNIDAD DE BÚSQUEDA
DE PERSONAS DADAS POR DESAPARECIDAS

RESULTADOS GITT CÓRDOBA

ACCIÓN HUMANITARIA	2018-2022	2023	2024	2025	% [**]	2023-2025	%[*]	2018-2025
Muestras tomadas a familiares	0	256	225	153	24,13%	634	100,00%	634
Prospecciones	0	7	25	154	82,80%	186	100,00%	186
Cuerpos recuperados por la UBPD	6	0	9	37	80,43%	46	88,46%	52
Cuerpos entregados dignamente [a]	1	3	0	3	50,00%	6	85,71%	7
Entregas dignas realizadas [b]	2	3	6	3	25,00%	12	85,71%	14
Personas encontradas con vida	1	0	2	2	50,00%	4	80,00%	5
Actos administrativos con acceso a lugares	1	0	6	6	50,00%	12	92,31%	13

Notas.
Fuente: Información tomada de Matriz de Seguimiento y Monitoreo OAP, a partir de los reportes realizados por los GITT y el cotejo con la información del SIM Busquemos
2024 Cifras enero a diciembre. Fecha de cierre de reporte 31 de enero de 2025. Las cifras pueden ser diferentes si se utiliza una fecha de cierre de reporte posterior
2025: Cifras enero a septiembre, fecha de cierre de reporte 30 de septiembre de 2025. Las cifras pueden ser diferentes si se utiliza una fecha de cierre de reporte posterior.
[a] Se refiere a los cuerpos entregados dignamente o culturalmente pertinentes de personas que se encontraban dentro del Universo de PDD asignado al GITT.
[b] Se refiere a los cuerpos entregados en espacios de entrega digna realizados por el GITT que pueden incluir los espacios de entrega digna de cuerpos encontrados vinculados a los PRB
[*] Como porcentaje del total 2018 - 2025
[**] Como porcentaje del total 2023-2025.

UBPD
UNIDAD DE BÚSQUEDA DE PERSONAS DADAS POR DESAPARECIDAS

ACCIONES DE ARTICULACIÓN 2025

Indicador	2024	Enero - Septiembre 2024	Enero - Septiembre 2025	Acumulado 2025
Entidades públicas o privadas que participaron en la formulación, ajuste o validación del PRB	47	8	70	117
Entidades con las que se han adelantado acciones de articulación para la búsqueda	43	13	74	117
Espacios de articulación interinstitucional para la búsqueda con entidades	29	5	32	61
Acciones de articulación interinstitucional en materia de búsqueda humanitaria y extrajudicial	19	6	41	60

Notas.
2024, cifras enero a diciembre. Fecha de cierre de reporte 31 de diciembre de 2024. Las cifras pueden ser diferentes si se utiliza una fecha de cierre de reporte posterior.
2025, cifras enero a septiembre. Fecha de cierre de reporte 30 de septiembre de 2025. Las cifras pueden ser diferentes si se utiliza una fecha de cierre de reporte posterior.
Fuente: Información tomada de Matriz de Seguimiento y Monitoreo OAP, a partir de los reportes realizados por los GITT y el cotejo con la información del SIM Busquemos

ACCIONES DE PARTICIPACIÓN 2025

Indicador	2024	Enero - Septiembre 2024	Enero - septiembre 2025	Acumulado 2025
Espacios de participación para la búsqueda con personas u organizaciones	11	9	172	183
Acciones en materia de búsqueda humanitaria y extrajudicial en las que participaron personas u organizaciones	40	17	228	268
Personas que participaron en acciones de búsqueda humanitaria y extrajudicial	114	16	438	552
Personas que participaron en acciones de búsqueda humanitaria y extrajudicial	63	12	220	283
Personas que participaron en acciones de búsqueda humanitaria y extrajudicial	51	4	218	269
Personas con orientación o identidad de género diversa que participaron en acciones de búsqueda humanitaria y extrajudicial	0	0	3	3
Personas pertenecientes a comunidades étnicas que participaron en acciones de búsqueda humanitaria y extrajudicial	68	10	281	349
Organizaciones que participaron en acciones de búsqueda humanitaria y extrajudicial	3	1	17	20

Notas.
2024, cifras enero a diciembre. Fecha de cierre de reporte 31 de diciembre de 2024. Las cifras pueden ser diferentes si se utiliza una fecha de cierre de reporte posterior.
2025, cifras enero a septiembre. Fecha de cierre de reporte 30 de septiembre de 2025. Las cifras pueden ser diferentes si se utiliza una fecha de cierre de reporte posterior.
Fuente: Información tomada de Matriz de Seguimiento y Monitoreo OAP, a partir de los reportes realizados por los GITT y el cotejo con la información del SIM Busquemos

UBPD
UNIDAD DE BÚSQUEDA
DE PERSONAS DADAS POR DESAPARECIDAS

UNIDAD DE BÚSQUEDA
DE PERSONAS DADAS POR DESAPARECIDAS

CIFRAS PLANES REGIONALES DE BÚSQUEDA

ACCIONES HUMANITARIAS

	Costanera Y Lorica				Alto Sinú			
Universo PDD**	104				2.103			
PDD con solicitud de búsqueda**	33				418			
	2018 2022	2023	2024	2025	2018 2022	2023	2024	2025
Muestras tomadas a familiares	0	3	5	36	0	217	203	103
Prospecciones	0	0	0	0	0	4	18	126
Cuerpos recuperados	0	0	0	0	0	0	5	32
Cuerpos entregados dignamente	0	1	0	0	0	1	0	2
Actos administrativos con acceso a lugares	0	0	0	0	0	0	0	5

Notas.
Cifras enero a diciembre de 2024. Fecha de cierre de reporte 31 de diciembre de 2024. Las cifras pueden ser diferentes si se utiliza una fecha de cierre de reporte posterior.
Cifras enero a septiembre de 2025. Fecha de cierre de reporte 30 de septiembre de 2025. Las cifras pueden ser diferentes si se utiliza una fecha de cierre de reporte posterior.
Fuente: Información tomada de Matriz de Seguimiento y Monitoreo OAP, a partir de los reportes realizados por los GITT y el cotejo con la información del SIM Busquemos
**Universo PDD asociadas al PRB, Versión VIII. Dirección de Información Planeación y Localización para la Búsqueda

UBPD
UNIDAD DE BÚSQUEDA
DE PERSONAS DADAS POR DESAPARECIDAS

ACCIONES HUMANITARIAS

	San Jorge				Medio Y Bajo Sinú Y Sabanas			
Universo PDD**	120				774			
PDD con solicitud de búsqueda**	28				169			
	2018 2022	2023	2024	2025	2018 2022	2023	2024	2025
Muestras tomadas a familiares	0	22	9	14	0	14	8	0
Prospecciones	0	0	0	0	0	3	7	28
Cuerpos recuperados	0	0	0	0	6	0	4	5
Cuerpos entregados dignamente	0	0	0	0	1	1	0	1
Actos administrativos con acceso a lugares	1	0	3	1	0	0	3	0

Notas.
Cifras enero a diciembre de 2024. Fecha de cierre de reporte 31 de diciembre de 2024. Las cifras pueden ser diferentes si se utiliza una fecha de cierre de reporte posterior.
Cifras enero a septiembre de 2025. Fecha de cierre de reporte 30 de septiembre de 2025. Las cifras pueden ser diferentes si se utiliza una fecha de cierre de reporte posterior.
Fuente: Información tomada de Matriz de Seguimiento y Monitoreo OAP, a partir de los reportes realizados por los GITT y el cotejo con la información del SIM Busquemos
**Universo PDD asociadas al PRB, Versión VIII. Dirección de Información Planeación y Localización para la Búsqueda

UBPD
UNIDAD DE BÚSQUEDA
DE PERSONAS DADAS POR DESAPARECIDAS

UNIDAD DE BÚSQUEDA
DE PERSONAS DADAS POR DESAPARECIDAS

UBPD

ASÍ AVANZAMOS

GITT Urabá Región

UNIVERSO PDD

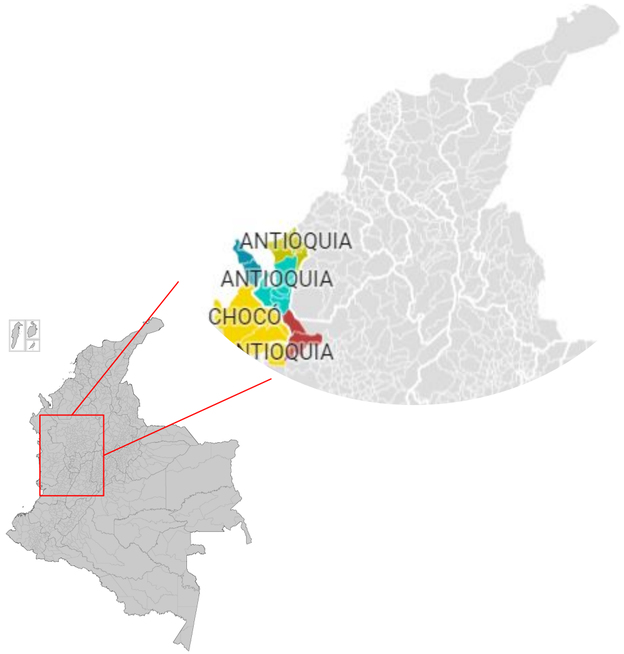

Universo asignado al GITT*

Total GITT	**7.009**
Eje Bananero	3.675
Norte De Urabá	982
Bajo Atrato	900
Darién	315
Sur De Urabá	1.137

Lugares de interés forense

5 PRB

2 DEPARTAMENTOS

15 MUNICIPIOS

GITT	**INCLUIDOS EN EL RNFCIS	***INTERVENIDOS (Confirmados y descartados)	****MUESTRAS BIOLÓGICAS TOMADAS POR LA UBPD RADICADAS EN SIRDEC	*****MUESTRAS BIOLÓGICAS TOTALES RADICADAS EN SIRDEC
GITT URABÁ REGIÓN	471	15	169	1404

Notas.
*Universo PDD asignadas al Grupo Interno, Versión VIII. Dirección de Información Planeación y Localización para la Búsqueda
** Corte de la información RNFIS: 30 de septiembre. Dirección de Información Planeación y Localización para la Búsqueda
*** Corte de la información Sitios intervenidos: 30 de septiembre de 2025. Dirección de Información Planeación y Localización para la Búsqueda
**** Muestras Biológicas tomadas por la UBPD a familiares, muestradantes, por GITT y PRB de acuerdo a cruce con SIRDEC 30-09-2025.
***** Muestras (totales) efectivamente radicadas ante el INMLCF. de acuerdo a cruce con SIRDEC 30-09-2025.

UBPD
UNIDAD DE BÚSQUEDA
DE PERSONAS DADAS POR DESAPARECIDAS

RESULTADOS GITT URABÁ REGIÓN

ACCIÓN HUMANITARIA	2018-2022	2023	2024	2025	% [**]	2023-2025	%[*]	2018-2025
Muestras tomadas a familiares	146	0	192	206	51,76%	398	73,16%	544
Prospecciones	10	1	53	125	69,83%	179	94,71%	189
Cuerpos recuperados por la UBPD	4	0	70	88	55,70%	158	97,53%	162
Cuerpos entregados dignamente [a]	1	3	5	5	38,46%	13	92,86%	14
Entregas dignas realizadas [b]	2	2	5	3	30,00%	10	83,33%	12
Personas encontradas con vida	0	0	4	2	33,33%	6	100,00%	6
Actos administrativos con acceso a lugares	3	1	6	17	70,83%	24	88,89%	27

Notas.
Fuente: Información tomada de Matriz de Seguimiento y Monitoreo OAP, a partir de los reportes realizados por los GITT y el cotejo con la información del SIM Busquemos
2024 Cifras enero a diciembre. Fecha de cierre de reporte 31 de enero de 2025. Las cifras pueden ser diferentes si se utiliza una fecha de cierre de reporte posterior
2025: Cifras enero a septiembre, fecha de cierre de reporte 30 de septiembre de 2025. Las cifras pueden ser diferentes si se utiliza una fecha de cierre de reporte posterior.
[a] Se refiere a los cuerpos entregados dignamente o culturalmente pertinentes de personas que se encontraban dentro del Universo de PDD asignado al GITT.
[b] Se refiere a los cuerpos entregados en espacios de entrega digna realizados por el GITT que pueden incluir los espacios de entrega digna de cuerpos encontrados vinculados a los PRB
[*] Como porcentaje del total 2018 - 2025
[**] Como porcentaje del total 2023-2025.

UBPD
UNIDAD DE BÚSQUEDA DE PERSONAS DADAS POR DESAPARECIDAS

ACCIONES DE ARTICULACIÓN 2025

Indicador	2024	Enero - Septiembre 2024	Enero - Septiembre 2025	Acumulado 2025
Entidades públicas o privadas que participaron en la formulación, ajuste o validación del PRB	6	5	0	6
Entidades con las que se han adelantado acciones de articulación para la búsqueda	133	114	49	182
Espacios de articulación interinstitucional para la búsqueda con entidades	64	53	14	78
Acciones de articulación interinstitucional en materia de búsqueda humanitaria y extrajudicial	100	79	26	126

Notas.
2024, cifras enero a diciembre. Fecha de cierre de reporte 31 de diciembre de 2024. Las cifras pueden ser diferentes si se utiliza una fecha de cierre de reporte posterior.
2025, cifras enero a septiembre. Fecha de cierre de reporte 30 de septiembre de 2025. Las cifras pueden ser diferentes si se utiliza una fecha de cierre de reporte posterior.
Fuente: Información tomada de Matriz de Seguimiento y Monitoreo OAP, a partir de los reportes realizados por los GITT y el cotejo con la información del SIM Busquemos

ACCIONES DE PARTICIPACIÓN 2025

Indicador	2024	Enero - Septiembre 2024	Enero - septiembre 2025	Acumulado 2025
Espacios de participación para la búsqueda con personas u organizaciones	138	116	35	173
Acciones en materia de búsqueda humanitaria y extrajudicial en las que participaron personas u organizaciones	510	382	320	830
Personas que participaron en acciones de búsqueda humanitaria y extrajudicial	472	189	354	826
Personas que participaron en acciones de búsqueda humanitaria y extrajudicial	283	106	169	452
Personas que participaron en acciones de búsqueda humanitaria y extrajudicial	189	83	178	367
Personas con orientación o identidad de género diversa que participaron en acciones de búsqueda humanitaria y extrajudicial	107	0	2	109
Personas pertenecientes a comunidades étnicas que participaron en acciones de búsqueda humanitaria y extrajudicial	441	189	337	778
Organizaciones que participaron en acciones de búsqueda humanitaria y extrajudicial	103	86	15	118

Notas.
2024, cifras enero a diciembre. Fecha de cierre de reporte 31 de diciembre de 2024. Las cifras pueden ser diferentes si se utiliza una fecha de cierre de reporte posterior.
2025, cifras enero a septiembre. Fecha de cierre de reporte 30 de septiembre de 2025. Las cifras pueden ser diferentes si se utiliza una fecha de cierre de reporte posterior.
Fuente: Información tomada de Matriz de Seguimiento y Monitoreo OAP, a partir de los reportes realizados por los GITT y el cotejo con la información del SIM Busquemos

UBPD
UNIDAD DE BÚSQUEDA
DE PERSONAS DADAS POR DESAPARECIDAS

UNIDAD DE BÚSQUEDA
DE PERSONAS DADAS POR DESAPARECIDAS

CIFRAS PLANES REGIONALES DE BÚSQUEDA

ACCIONES HUMANITARIAS

	Eje Bananero				Norte De Urabá				Bajo Atrato			
Universo PDD**	3.675				982				900			
PDD con solicitud de búsqueda**	810				215				342			
	2018 2022	2023	2024	2025	2018 2022	2023	2024	2025	2018 2022	2023	2024	2025
Muestras tomadas a familiares	112	0	89	35	0	0	23	58	34	0	22	35
Prospecciones	4	0	43	86	0	0	0	10	6	0	9	20
Cuerpos recuperados	0	0	60	54	0	0	0	27	3	0	10	1
Cuerpos entregados dignamente	0	0	2	1	0	0	0	0	1	2	2	2
Actos administrativos con acceso a lugares	0	0	5	8	0	0	0	2	1	1	0	4

Notas.
Cifras enero a diciembre de 2024. Fecha de cierre de reporte 31 de diciembre de 2024. Las cifras pueden ser diferentes si se utiliza una fecha de cierre de reporte posterior.
Cifras enero a septiembre de 2025. Fecha de cierre de reporte 30 de septiembre de 2025. Las cifras pueden ser diferentes si se utiliza una fecha de cierre de reporte posterior.
Fuente: Información tomada de Matriz de Seguimiento y Monitoreo OAP, a partir de los reportes realizados por los GITT y el cotejo con la información del SIM Busquemos
**Universo PDD asociadas al PRB, Versión VIII. Dirección de Información Planeación y Localización para la Búsqueda

UBPD
UNIDAD DE BÚSQUEDA
DE PERSONAS DADAS POR DESAPARECIDAS

ACCIONES HUMANITARIAS

	Darién				Sur De Urabá			
Universo PDD**	315				1.137			
PDD con solicitud de búsqueda**	95				279			
	2018 2022	2023	2024	2025	2018 2022	2023	2024	2025
Muestras tomadas a familiares	43	76	0	0	0	0	25	35
Prospecciones	0	0	0	2	0	1	1	7
Cuerpos recuperados	0	0	0	1	1	0	0	5
Cuerpos entregados dignamente	0	0	0	0	0	1	0	0
Actos administrativos con acceso a lugares	0	0	0	1	2	0	1	2

Notas.
Cifras enero a diciembre de 2024. Fecha de cierre de reporte 31 de diciembre de 2024. Las cifras pueden ser diferentes si se utiliza una fecha de cierre de reporte posterior.
Cifras enero a septiembre de 2025. Fecha de cierre de reporte 30 de septiembre de 2025. Las cifras pueden ser diferentes si se utiliza una fecha de cierre de reporte posterior.
Fuente: Información tomada de Matriz de Seguimiento y Monitoreo OAP, a partir de los reportes realizados por los GITT y el cotejo con la información del SIM Busquemos
**Universo PDD asociadas al PRB, Versión VIII. Dirección de Información Planeación y Localización para la Búsqueda

UBPD
UNIDAD DE BÚSQUEDA
DE PERSONAS DADAS POR DESAPARECIDAS

ANEXO

CIFRAS PERSONAS DADAS POR DESAPARECIDAS POR DEPARTAMENTO DE DESAPARICIÓN

UBPD
UNIDAD DE BÚSQUEDA
DE PERSONAS DADAS POR DESAPARECIDAS

PERSONAS DADAS POR DESAPARECIDAS SEGÚN DEPARTAMENTO DE DESAPARICIÓN

Consulte el Mapa interactivo a través del siguiente enlace:
https://www.datawrapper.de/_/mXokB/

Nota:
Universo PDD, Versión VIII. Dirección de Información Planeación y Localización para la Búsqueda. Visor BúHO